







●優先的に接種できる方と必要書類について

*生活保護世帯、非課税世帯は送付される「接種費用助成対象者証明書」と下記の必要書類を持参してください。

	10月	11月	12月	1月	2月	3月	必要書類一覧
接種スケジュール	10/19	医療従事者					各医療機関に確認
		11/16	妊婦				「母子健康手帳」又は「親子健康手帳」
		11/16	基礎疾患(最優先)				主治医が発行する「優先接種対象者証明書」 *主治医が接種する場合は不要
			基礎疾患(その他)				主治医が発行する「優先接種対象者証明書」 *主治医が接種する場合は不要
			幼児(1歳~就学前) 小学校1~3年生				「母子(親子)健康手帳」又は「各種健康保険被保険者証」等、 年齢を確認できるもの
			1歳児未満等の保護者				「母子(親子)健康手帳」又は「各種健康保険被保険者証」等、 年齢を確認できるもの
			優先接種対象者のうち、身体的理由により 予防接種が受けられない方の保護者				主治医が発行する「優先接種対象者証明書」及び「各種健康保険被保険者証」等、優先接種対象者と同一世帯であることの確認ができるもの
			小学校4~6年生				「各種健康保険被保険者証」又は「住民票」等、年齢が確認 できるもの
		中学生、高校生、に相当する者、 高齢者順次				「各種健康保険被保険者証」と「運転免許証」又は「住民票」 等、年齢が確認できるもの	

基礎疾患をお持ちの方で、優先接種対象者に該当するかどうかは、主治医に尋ねましょう。

*上記以外の方々への接種には、優先対象者への接種状況を踏まえて今後対応していきます。

*「基礎疾患(最優先)」とは、とくに重症化のリスクが高い方で、一定の基準に該当すると医師が判断した方々です。

●接種までの流れ

①スケジュールと接種場所の確認

*基礎疾患を有する方又は妊婦さんは
かかりつけの病院に問い合わせる具体的なスケジュール等をご確認ください。

②必要書類の準備

*上記の必要書類一覧を参照し準備してください。

③接種の予約

*接種を実施する医療機関に予約を入れてください。
接種希望日の2週間前までに予約が必要です。

④接種の実施

*必要書類を持参し、予約した医療機関で接種してください。
*ワクチン接種後は、接種部位が腫れるなどの反応が出ることもあります。
気になる症状が出たり、長引く場合には接種した医師にご相談ください。

【お問い合わせ先】

うるま市役所 健康支援課 (健康福祉センターうるみん内)

☎973-3209 FAX 974-4040

新型インフルエンザ情報はうるま市ホームページでも掲載中です