

# 見守りQRシールの貼りつけ方と注意点（ノーアイロン版）

1. 貼りつける前に、衣服や靴など貼り付ける部分のゴミ・油分などを拭き取り除去してください。  
（できるだけ凹凸のない素材をお選びください。）

2. 上側の薄い透明フィルムをシール部分とともに下側の厚い透明台紙よりはがします。もしシール部分がはがれない場合は透明フィルムを一度元に戻して押しつけ、反対側の縁よりはがしてください。




3. 衣服や靴の貼りつける部分に、2. ではがしたシールのついた透明フィルムを空気が入らないよう貼りつけてください。



4. 圧着します。

透明フィルムと生地でシール部分を指で強く挟みつけシール部分の全面を数十秒間生地に揉みこむように押しつけて圧着します。

または、コインなどで透明フィルムの上よりシール部分の全面を数十秒間、擦り込むように圧着します。



5. 全面が貼りついてから、透明フィルムをはがします。

シール部と透明フィルムがはがれない場合はもう一度圧着してください。

透明フィルムをはがした後。シールに浮きがあれば押しつけて圧着してください。



**ご注意** ●このシールは服・靴・鞆等の布、合皮などをはじめ多くのものに強固に接着します。 但し、網目の粗いものや、毛糸・スエードのように毛足の長いもの、他一部の素材には接着しないことがあります。 ●このシールは圧着時の押しつけなどの条件により、接着が不完全な場合は洗濯などで剥がれることがあります。 ●このシールを貼り付けられる際には着せられるものに十分接着できたことをご確認の上ご使用ください。

# 見守りグッズの配布

認知症等により、道迷いになる不安を感じている方へ『見守りグッズ』を配布し、認知症高齢者および家族等の安全・安心な生活を支援します。

【対象者】うるま市認知症高齢者等 SOS ネットワーク事業で事前登録をしている方。

【見守りグッズ】①見守り QR コードシール（10 枚）

②名刺・ネームプレート（10 枚）

※ご希望の方はお問い合わせください。

## ①見守り QR コードシール



読み取りを行うとこのように表示されます

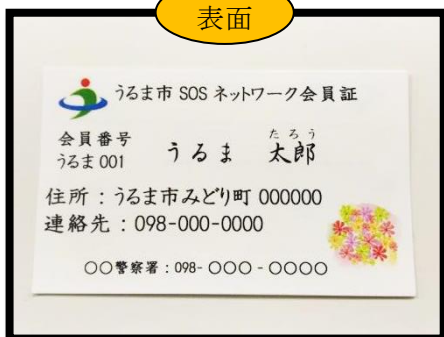


摩擦熱で簡単に貼り付けることができます。※取り扱いについては別紙参照してください。また、シールは反射して光るため、夜間時でも見つけやすくなっています。

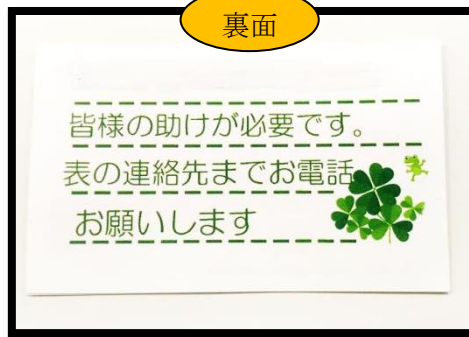
うるま市 HP「[道迷い高齢者を発見・保護された場合の対応はこちら](#)」のページに移行します。

## ②名札・名刺

表面



裏面



名札



※外出の際に本人が日頃から持ち歩くもの（カバン等）などにいれたり、名札をすることで道迷い時、身元と確認することができ、早期発見につながります。

### 【問い合わせ先】

うるま市役所 介護長寿課  
地域支援係

TEL:098-973-5112

# もしも行方不明になってしまったら……

相談窓口



うるま警察署 生活安全課 098-973-0110  
石川警察署 生活安全課 098-964-4110

認知症の方が所在不明になった時は速やかに保護するために警察への相談が必要になります。市の防災無線で放送したり、移動が広範囲になると思われる時は、搜索願の届出が必要になることもあります。  
**詳細は警察署にご相談ください**

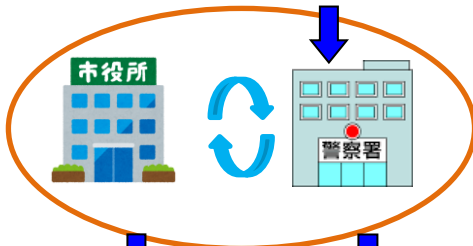
## 行方不明者がでた場合



家族等



うるま・石川警察署  
生活安全課に相談



うるま市認知症高齢者等見守り  
SOS ネットワーク協力機関

市防災無線など

搜索

## 相談に行くときに 確認しておくこと

### ★依頼者

住所・氏名・連絡先

### ★所在不明者

住所・氏名・連絡先

### ★所在不明者の特徴等

身長・体型・服装・髪型・その他

### ★所持品等

本人と特定できるもの

洋服に付けた名札の位置等

### ★所在不明日時・場所・状況



見守りグッズを利用したり、日常的な見守りの方法を考えてみませんか？

グッズの問い合わせや見守り方法などの問い合わせは下記の連絡先までご連絡ください。

うるま市役所 介護長寿課 地域支援係

TEL : 098-973-5112