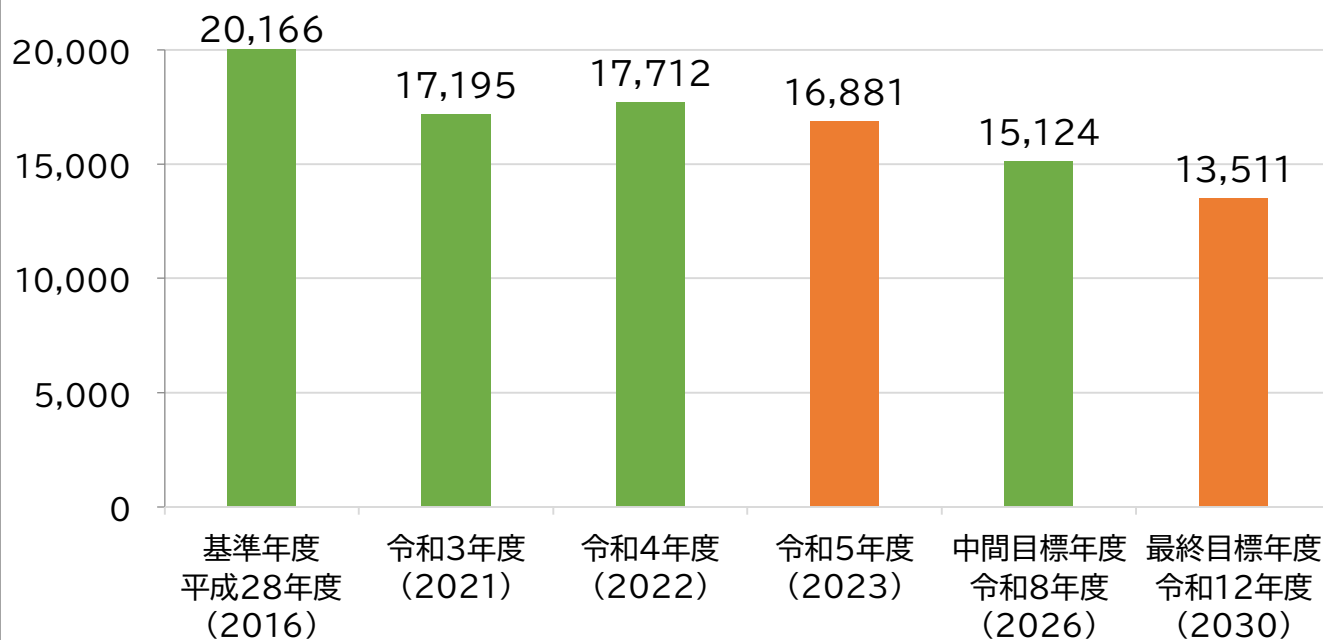


# 第4次うるま市地球温暖化対策実行計画(事務事業編)

## 令和5年度 実績報告書

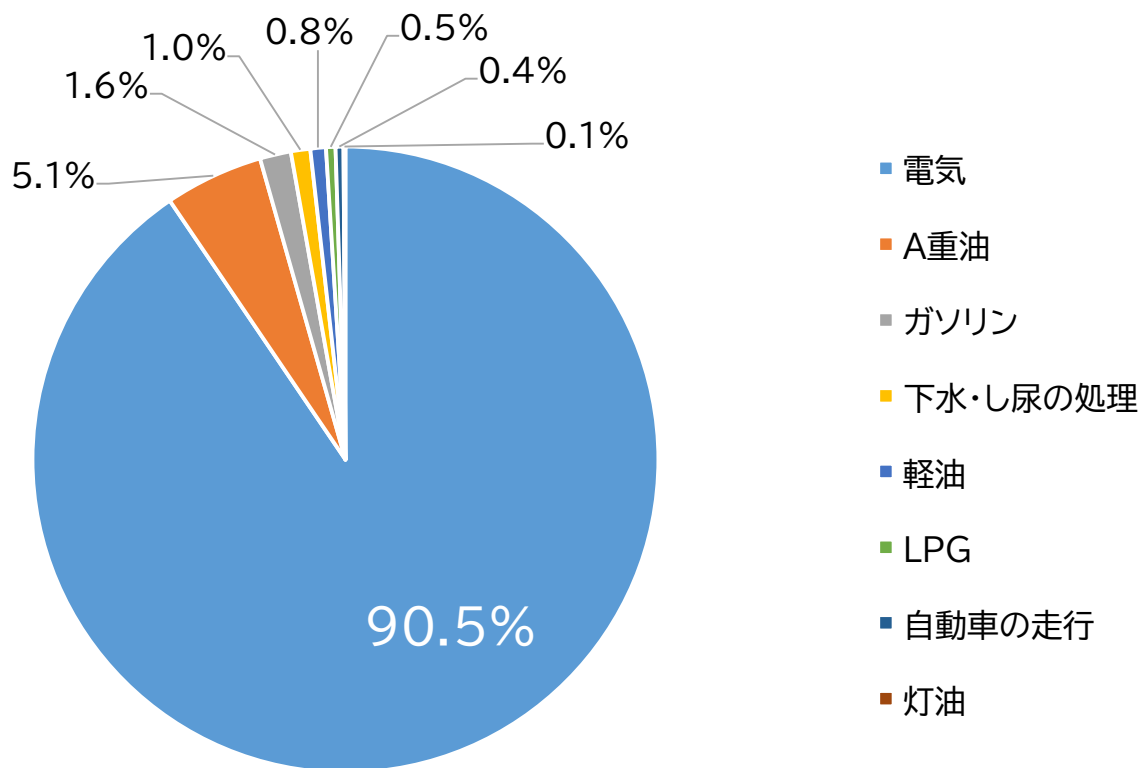
### 温室効果ガス排出量の推移(t-CO<sub>2</sub>)



### 実績値

年度	温室効果ガス排出量 (t-CO <sub>2</sub> )	前年度比率(%)
平成28年度 (基準年度)	20,166	—
令和3年度	17,195	-14.73%
令和4年度	17,712	+3.00%
令和5年度	16,881	-4.69%
令和8年度 (中間目標年度)	15,124	-10.40%
令和12年度 (最終目標年度)	13,511	-10.66%

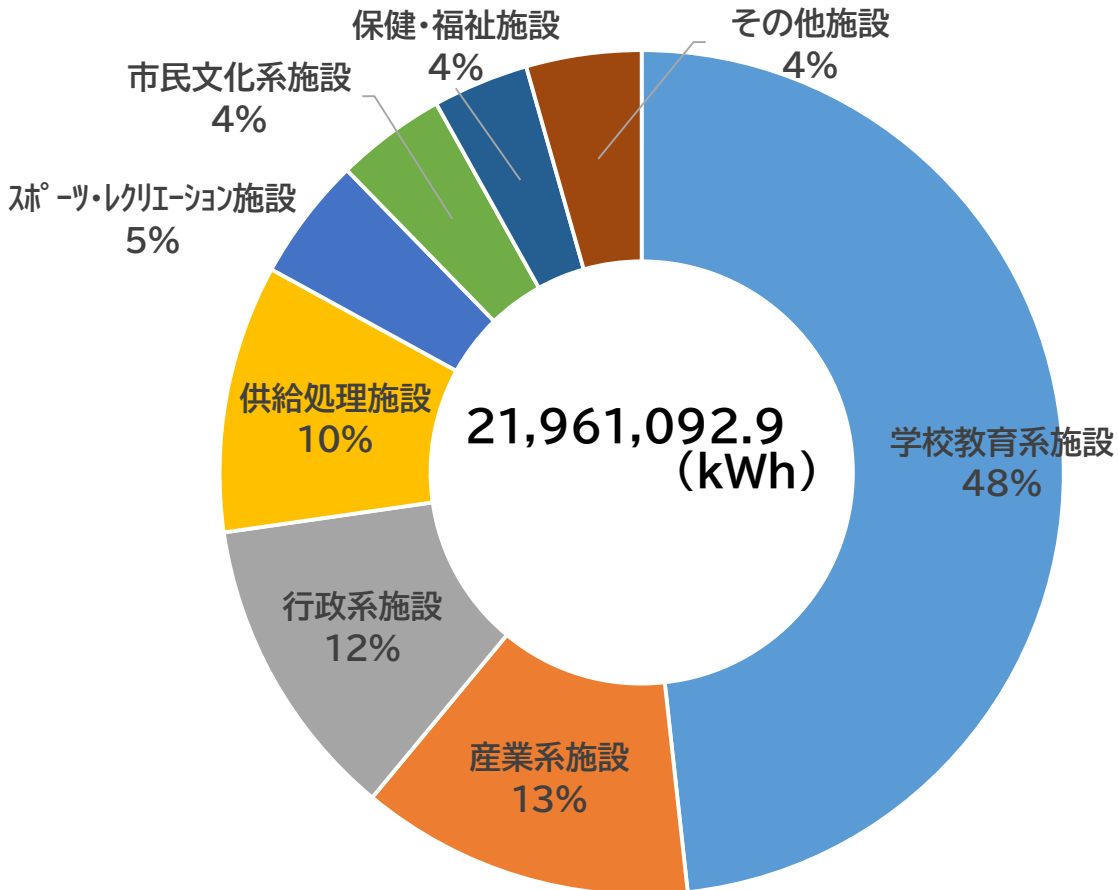
# エネルギー別温室効果ガス排出割合



## 温室効果ガス排出量および割合

種類	排出量	排出割合
電気	15,287.3	90.5%
A重油	781.2	5.1%
ガソリン	283.3	1.6%
下水・し尿の処理	183.9	1.0%
軽油	150.4	0.8%
LPG	94.9	0.5%
自動車の走行	82.9	0.4%
灯油	17.7	0.1%

# 令和5年度 本市公共施設全体の電気使用状況



学校教育系施設	<ul style="list-style-type: none"> <li>・小学校</li> <li>・中学校</li> </ul>
産業系施設	<ul style="list-style-type: none"> <li>・産業施設</li> <li>・農業施設</li> </ul>
行政系施設	<ul style="list-style-type: none"> <li>・庁舎</li> <li>・消防施設</li> </ul>
供給処理施設	<ul style="list-style-type: none"> <li>・下水道施設</li> <li>・水道施設</li> <li>・廃棄物処理施設</li> </ul>
スポーツ・レクリエーション施設	<ul style="list-style-type: none"> <li>・スポーツ施設</li> <li>・観光・レクリエーション施設</li> </ul>
市民文化系施設	<ul style="list-style-type: none"> <li>・文化施設</li> <li>・集会施設</li> </ul>
保健・福祉施設	<ul style="list-style-type: none"> <li>・保健施設</li> <li>・福祉施設</li> </ul>