

沖縄県消防指令センターシステム整備事業

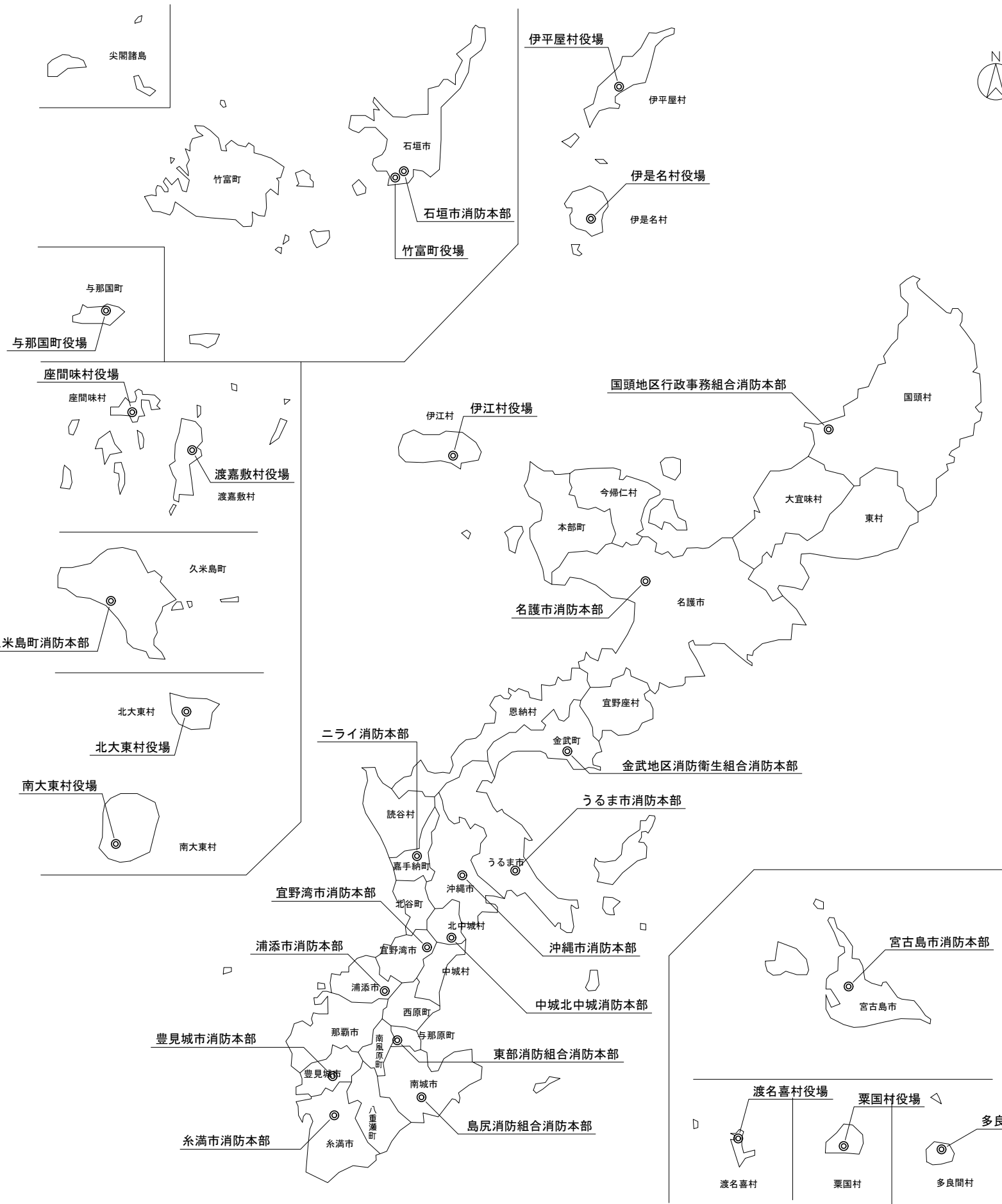
訂正	令和	年	月	日	連絡						件名	編尺	設計年月	種別	年度	図面番号
	.	.									沖縄県消防指令センターシステム全体更新整備事業		令和 年 月			
	.	.									原図名称	設計番号	整理番号			E-0000
	.	.									表紙					

図面リスト

本部名	署名	図面番号	図面名称	本部名	署名	図面番号	図面名称	本部名	署名	図面番号	図面名称
		E-0001	図面リスト	久米島町消防本部	久米島町消防署	E-1011	1階平面図				
		E-0002	配置図			E-1012	2階平面図				
		E-0003	特記仕様書	島尻消防組合消防本部	島尻消防署	E-1111	1階平面図				
		E-0005-1	指令センター 配線系統図(通信系)			E-1112	2階平面図				
		E-0005-2	指令センター 配線系統図(情報系)			E-1113	R階平面図				
		E-0005-3	指令センター 配線系統図(映像系)		佐敷出張所	E-1121	1階平面図				
		E-0005-4	指令センター 配線系統図(電源系)		八重瀬出張所	E-1131	1階平面図				
		E-0005-5	各消防本部 配線系統図			E-1132	2階平面図				
		E-0005-6	各署所・出張所 配線系統図			E-1133	R階平面図				
		E-0006-1	指令系ネットワーク構成図(1)(参考)	東部消防組合消防本部	東部消防署	E-1211	1階平面図				
		E-0006-2	指令系ネットワーク構成図(2)(参考)			E-1212	2階平面図				
						E-1213	3階平面図				
						E-1214	R階平面図				
					南風原分署	E-1221	1階平面図				
沖縄県消防指令センター(新指令センター)	うるま市消防本部	E-0011	図面無			E-1222	R階平面図				
沖縄県消防指令センター(旧指令センター)	ニライ消防本部	E-0021	既設指令センター配置図		西原分署	E-1231	1階平面図				
宜野湾市消防本部	宜野湾市消防署	E-0111	1階平面図	中城北中城消防組合消防本部	中城北中城消防署	E-1311	1階平面図				
		E-0112	2階平面図			E-1312	2階平面図				
	我如古出張所	E-0121	1階平面図		中城出張所	E-1321	1階平面図				
		E-0122	2階平面図	金武地区消防衛生組合消防本部	金武地区消防衛生組合消防署	E-1411	1階平面図				
		E-0123	3・R・PH1階平面図			E-1412	2階平面図				
	真志喜出張所	E-0131	1階平面図		恩納分遣所	E-1421	1階平面図				
石垣市消防本部	石垣市消防署	E-0211	1階平面図		宜野座分遣所	E-1431	1階平面図				
		E-0212	2階平面図	国頭地区行政事務組合消防本部	国頭地区行政事務組合消防署	E-1511	1階平面図				
	伊原間出張所	E-0221	1階平面図			E-1512	2階平面図				
	川平出張所	E-0231	1階平面図		東分遣所	E-1521	1階平面図				
	西出張所	E-0241	図面無		楚洲駐在所	E-1531	図面無				
浦添市消防本部	浦添市消防署	E-0311	1階平面図	ニライ消防本部	嘉手納消防署	E-1611	1階平面図				
		E-0312	2階平面図			E-1612	2階平面図				
		E-0313	3階平面図			E-1613	3階平面図				
	内間出張所	E-0321	1階平面図(1)			E-1614	R階平面図				
		E-0322	1階平面図(2)		北谷消防署	E-1621	1階平面図				
		E-0323	2階平面図(1)			E-1622	2階平面図				
		E-0324	2階平面図(2)		読谷消防署	E-1631	1階平面図				
	牧港出張所	E-0331	1階平面図			E-1632	R・PH階平面図				
		E-0332	2階平面図	伊江村役場			図面無				
		E-0333	R階平面図	渡嘉敷村役場			図面無				
名護市消防本部	名護市消防署	E-0411	1階平面図	座間味村役場			図面無				
		E-0412	2階平面図	栗国村役場			図面無				
		E-0413	3階平面図	渡名喜村役場			図面無				
	久志出張所	E-0421	1階平面図	南大東村役場			図面無				
糸満市消防本部	糸満市消防署	E-0511	1階平面図	北大東村役場			図面無				
		E-0512	2階平面図	伊平屋村役場			図面無				
		E-0513	R階平面図	伊是名村役場			図面無				
沖縄市消防本部	沖縄市消防署	E-0611	B1階平面図	多良間村役場			図面無				
		E-0612	1階平面図	竹富町役場			図面無				
		E-0613	2階平面図	与那国町役場			図面無				
		E-0614	3階平面図								
		E-0615	R階平面図								
	山内出張所	E-0621	1階平面図								
	泡瀬出張所	E-0631	1階平面図								
		E-0632	R階平面図								
豊見城市消防本部	豊見城市消防署	E-0711	1階平面図								
		E-0712	2階平面図								
		E-0713	4階平面図								
		E-0714	5階平面図								
		E-0715	R階平面図								
うるま市消防本部	具志川消防署	E-0811	1階平面図								
		E-0812	2階平面図								
		E-0813	R階平面図								
	石川消防署	E-0821	2階平面図								
		E-0822	R階平面図								
	与勝消防署	E-0831	1階平面図								
	平安座出張所	E-0841	1階平面図								
宮古島市消防本部	宮古島市消防署	E-0911	1階平面図								
		E-0912	2階平面図								
		E-0913	R階平面図								
	上野出張所	E-0921	1階平面図								
	伊良部出張所	E-0931	1階平面図								

※本図は参考図とし施工図・竣工図を作成のこと

訂正	令和	年	月	日	連絡						件名	縮尺	設計年月	種別	年度	図面番号
							沖縄県消防指令センターシステム全体更新整備事業	A3 S=1:200	令和	年	月	E-0001
							図面名称	設計番号	整理番号			
							図面リスト					



本部名	名称	住所
沖縄県消防指令センター		うるま市 字大田100番地付近
宜野湾市消防本部	宜野湾市消防署	宜野湾市 宇野嵩 677番地
	我如古出張所	宜野湾市 我如古 3丁目2番1号
	真志喜出張所	宜野湾市 真志喜 3丁目25番3号
石垣市消防本部	石垣市消防署	石垣市 字真栄里 668番地
	伊原間出張所	石垣市 字伊原間 115番地28号
	川平出張所	石垣市 字川平 862番地
	西出張所	石垣市 字新川 2212番地7.8
浦添市消防本部	浦添市消防署	浦添市 前田 2丁目14番1号
	内間出張所	浦添市 内間 3丁目18番7号
	牧港出張所	浦添市 牧港 5丁目4番12号
名護市消防本部	名護市消防署	名護市 大北 3丁目31番50号
	久志出張所	名護市 字三原 64番地6
糸満市消防本部	糸満市消防署	糸満市 字大里 962番地
沖縄市消防本部	沖縄市消防署	沖縄市 美里 5丁目29番1号
	山内出張所	沖縄市 山内 1丁目12番10号
	泡瀬出張所	沖縄市 泡瀬 1丁目11番3号
豊見城市消防本部	豊見城市消防署	豊見城市 字高安 339番地1
うるま市消防本部	具志川消防署	うるま市 字大田 44番地1
	石川消防署	うるま市 字石川 2596番地
	与勝消防署	うるま市 勝連平安名 1435番地
	平安座出張所	うるま市 字与那城平安座 2459番地
宮古島市消防本部	宮古島市消防署	宮古島市 平良字下里 1792番地6
	上野出張所	宮古島市 上野字新里 235番地253
	伊良部出張所	宮古島市 伊良部字前里添 1100番地11
久米島町消防本部	久米島町消防署	久米島町 字嘉手刈 970番地
島尻消防組合消防本部	島尻消防署	南城市 玉城字屋嘉部 194番地
	佐敷出張所	南城市 佐敷字屋比久 712番地1
	八重瀬出張所	八重瀬町 字東風平 874番地1
東部消防組合消防本部	東部消防署	南風原町 字与那覇 226番地
	南風原分署	南風原町 字津嘉山 939番地
	西原分署	西原町 字翁長 282番地
中城北中城消防組合消防本部	中城北中城消防署	北中城 字大城 404番地
	中城出張所	中城村 字当間 170番地
金武地区消防衛生組合消防本部	金城地区消防衛生組合消防署	金武町 金武 7745番地
	恩納分遣所	恩納村 字恩納 7604番地9
	宜野座分遣所	宜野座村 字惣慶 1772番地5
国頭地区行政事務組合消防本部	国頭地区行政事務組合消防署	国頭村 字辺土名 1727番地
	東分遣所	東村 字平良 381番地1
	楚洲駐在所	国頭村 字楚洲 528-8番地
ニライ消防本部	嘉手納消防署	嘉手納町 字屋良 1220番地
	北谷消防署	北谷町 字吉原 791番地9
	読谷消防署	読谷町 字波平 920番地1
伊江村役場	--	伊江村 字東江前 38番地
渡嘉敷村役場	--	渡嘉敷村 字渡嘉敷 183番地
座間味村役場	--	座間味村 座間味 109番地
粟国村役場	--	粟国村 字東 483番地
渡名喜村役場	--	渡名喜村 1917番地3
南大東村役場	--	南大東村 字南 144番地1
北大東村役場	--	北大東村 字中野 218番地
伊平屋村役場	--	伊平屋村 字我喜屋 251番地
伊是名村役場	--	伊是名村 字仲田 1203番地
多良間村役場	--	多良間村 字仲筋 99番地2
竹富町役場	--	石垣市 見崎町 11番地1
与那国町役場	--	与那国町 字与那国 129番地

訂正	令和	年	月	日	連絡							件名	縮尺	設計年月	種別	年度	図面番号
								沖縄県消防指令センターシステム全体更新整備事業		令和	年	月	
								原図名称	設計番号	整理番号			E-0002
								配置図					

特記仕様書

Table with 5 columns: 建物名称, 構造, 階数, 延面積 (㎡), 消防法施行令別表第一の区分, 備考

2. 工事仕様
(1) 共通仕様
現場説明書（現場説明に対する質問回答書を含む）特記仕様書及び図面に記載されていない事項は、原則として国土交通省大臣官房官庁業務部監修の公共建築工事標準仕様書電気設備工事編（最新版）...

3. 施工体制の確認に関する特記事項
第1条 施工体制の確認方法
本工事の施工体制の確認は以下の方法により行う
(1)下請け契約の請負代金の総額が3,000万円以上の場合
「施工体制台帳」及び「工事作業所災害防止協議会兼施工体制図」をもとに確認する。

Table with columns: 工事種目, 消防局, 新設, 増設, 改造, 撤去. Includes a grid for listing construction items like 1. 構内外線, 2. 突電設備, etc.

4. 工事種目別の特記仕様
章及び項目は番号に○印のついたものを用い、特記事項のうち選択する事項は○のついたものを用いる

Table with 2 columns: 章 項目, 特記事項. Lists items like 1. 工事範囲, 2. 配線方式, 3. 地中ケーブルの保護管, etc.

3 発電設備
1. 工事範囲
2. 型式
3. 定格出力
4. エンジン種別
5. 燃料種別
6. 燃料
7. 種類
8. 用途
9. 騒音レベル (A特性)

4 幹線動力設備
1. 工事範囲
2. 盤及び機器接地
3. 自立盤の基礎
4. 盤類製造グループ
5. 交流電磁閉閉器及び交流電磁接触器の選定
6. 盤改造

5 電灯コンセント設備
1. 工事範囲
2. 配線器具
3. ハイテンション
4. 位置ボックス
5. 埋込カラーコンセント
6. 埋込カラスイッチ
7. 予備配管
8. 外灯の接地

6 照明器具取付
1. 工事範囲
2. けい光灯具
3. 非常照明装置
4. 器具の接地
5. 器具の固定
6. 送り配線

7 電話設備
1. 工事範囲
2. 交換方式
3. 電話機
4. ローテーション

8 拡声設備
1. 工事範囲
2. 主装置
3. 出力
4. ラジオ
5. スピーカー
6. リモコンマイク
7. 音響警報 (火災受信機連動)

9 インターホン設備
1. 工事範囲
2. 方式
3. 通話方式

10 電気時計設備
1. 工事範囲
2. 時計
3. 出力
4. 子時計
5. 電源

11 表示設備
1. 工事範囲
2. 表示盤
3. ペル
4. プザー
5. 発信器
6. 電源
7. 身障者便所表示設備

12 テレビ共同受信設備
1. 工事範囲
2. 共聴アンテナ
3. アンテナマスト
4. アンテナマスト取付
5. 電界強度測定
6. レベル測定
7. 機器

13 火災報知設備
1. 工事範囲
2. 受信機
3. 表示盤 (副受信機)
4. 感知器
5. 総合盤
6. 消火栓起動押印
7. 非常警報装置
8. 火災通報装置

14 防火扉防排煙設備
1. 工事範囲
2. 運動制御盤
3. 自動閉鎖装置
4. 感知器

15 雷保護設備
1. 工事範囲
2. 避雷針の種類
3. 引下げ導体
4. 接地極

16 ガス漏れ警報設備
1. 工事範囲
2. 受信機
3. 検知器
4. 増設プザー
5. 中継器

17 防犯設備
1. 工事範囲

5. 申請手続き
(1) 共通
(2) 電力
(3) 消防
(4) その他 (通信、電波)

Table with columns: 取合区分, 本工事, 設備工事, 建築工事. Includes a grid for marking items like 1. 構内外線, 2. 突電設備, etc.

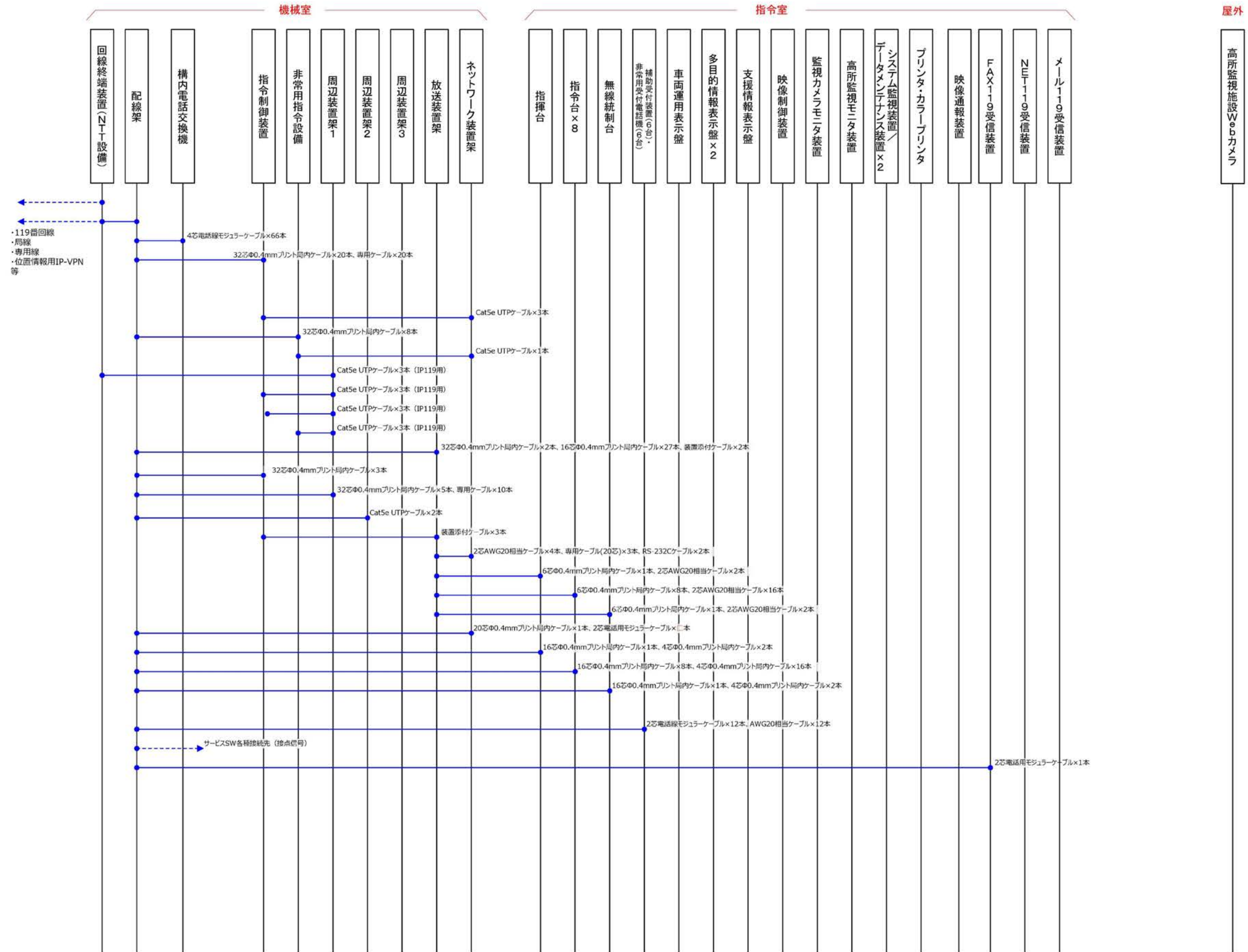
Table with columns: 名称, 測点, 取付高 (mm), 名称, 測点, 取付高 (mm). Lists items like 1. 引込閉鎖器, 2. 分電盤, 3. 制御盤, etc.

(注) 分電盤等が露出の場合は盤の下端が危険な位置にならないように取り付けること。

9. 耐震安全性の分類 (・特定・一般)

Table with columns: 訂正, 令和, 年, 月, 日, 連絡, 名称, 設計年月, 年度, 図面番号. Includes project details like 沖縄県消防指令センターシステム全体更新整備事業.


指令センター 配線系統図(通信系)



参考図

訂正	令和	年	月	日	連絡						件名	縮尺	設計年月	種別	年度	図面番号
							沖縄県消防指令センターシステム全体更新整備事業		令和	年	月	
							図面名称	設計番号	整理番号			E-0005-1
							配線系統図(通信系)					


指令センター 配線系統図(情報系)



参考図

訂正	令和	年	月	日	連絡						件名	縮尺	設計年月	種別	年度	図面番号
							沖縄県消防指令センターシステム全体更新整備事業		令和	年	月	
							図面名称	設計番号	整理番号			E-0005-2
							配線系統図(情報系)					

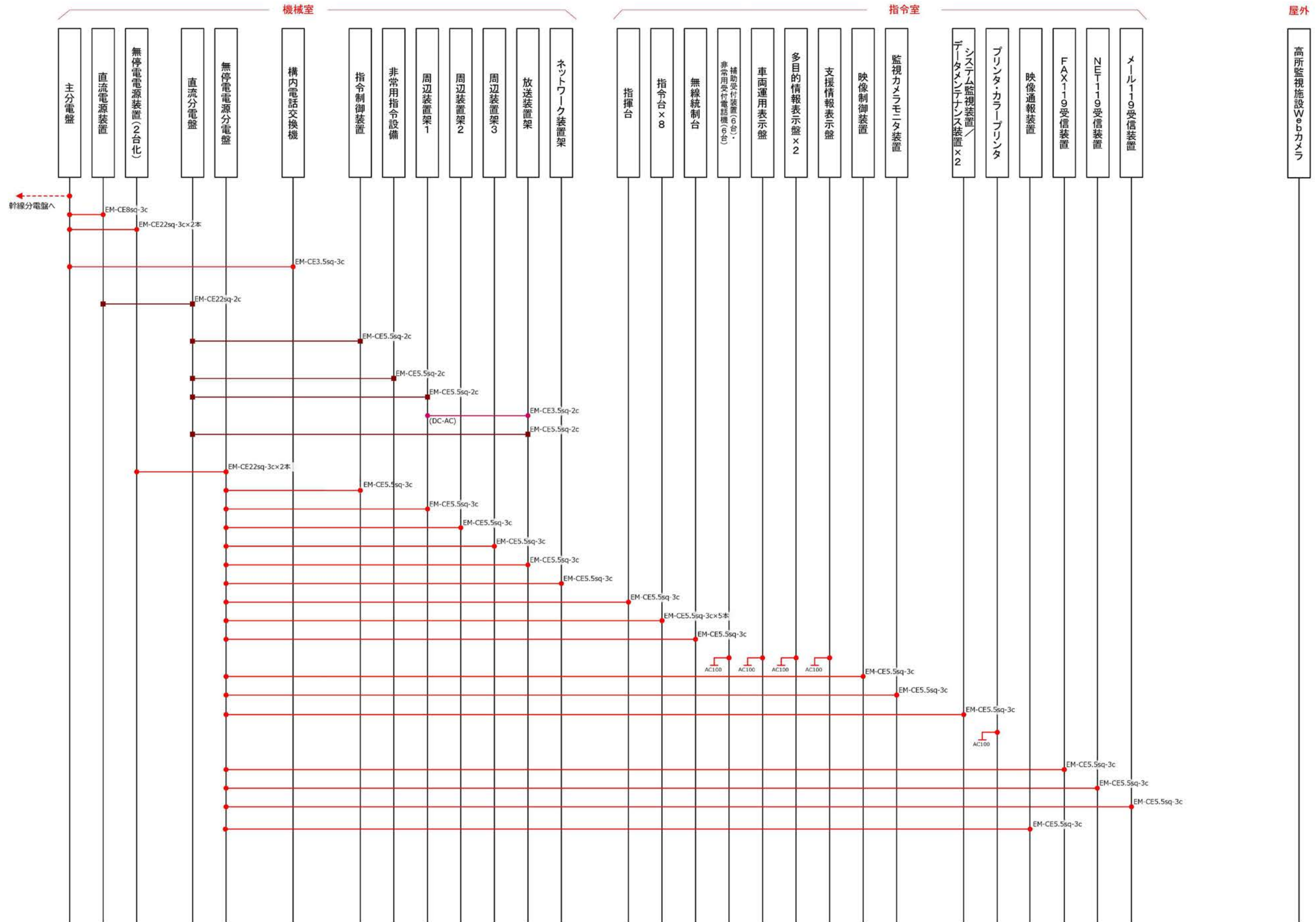
指令センター 配線系統図(映像系)



参考図

訂正	令和	年	月	日	連絡						件名	縮尺	設計年月	種別	年度	図面番号
							沖縄県消防指令センターシステム全体更新整備事業		令和 年 月			E-0005-3
							図面名称	設計番号	整理番号			
							配線系統図(映像系)					

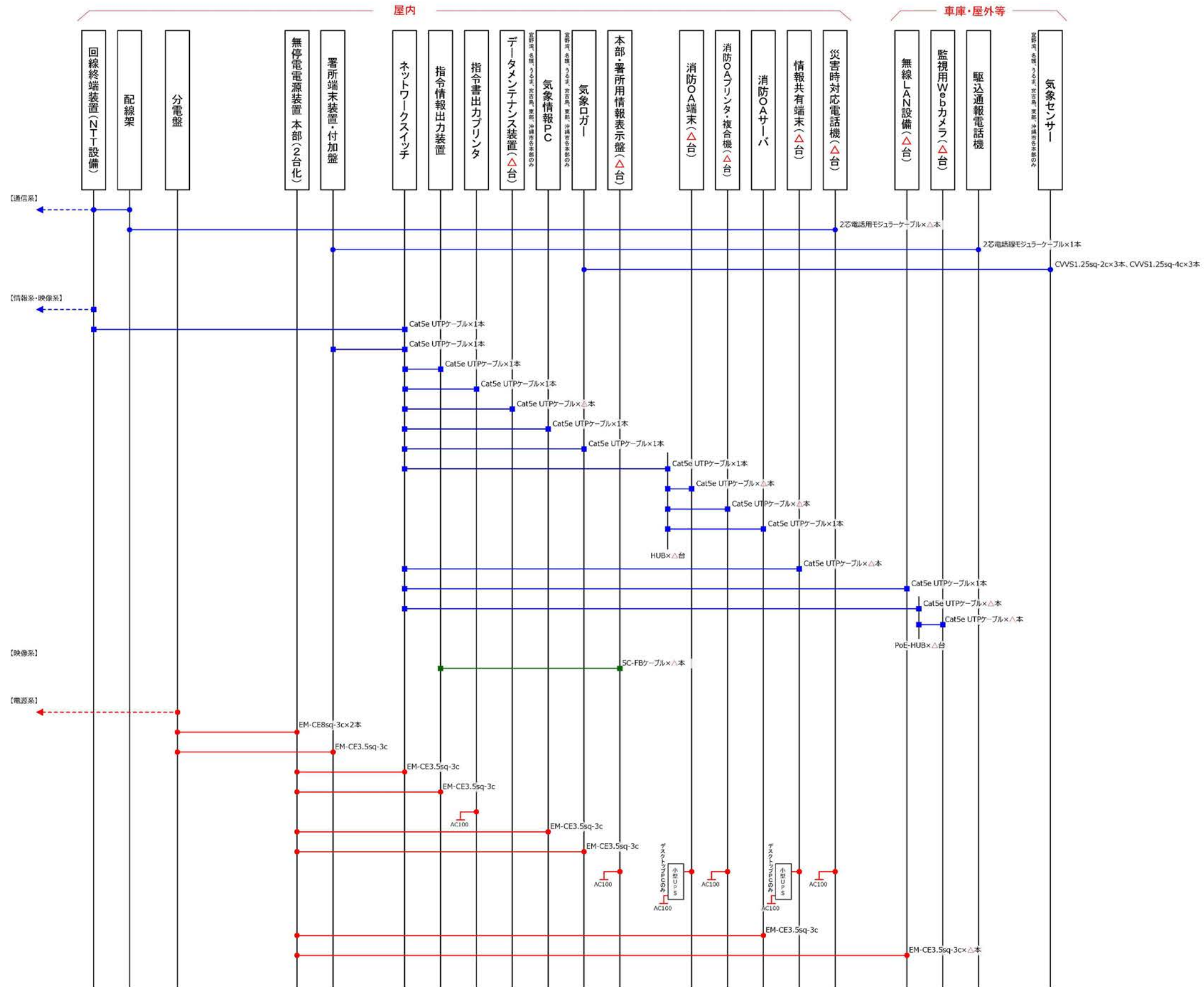
指令センター 配線系統図(電源系)



参考図

訂正	令和	年	月	日	連絡						件名	縮尺	設計年月	種別	年度	図面番号
							沖縄県消防指令センターシステム全体更新整備事業		令和 年 月			E-0005-4
							図面名称	設計番号	整理番号			
							配線系統図(電源系)					

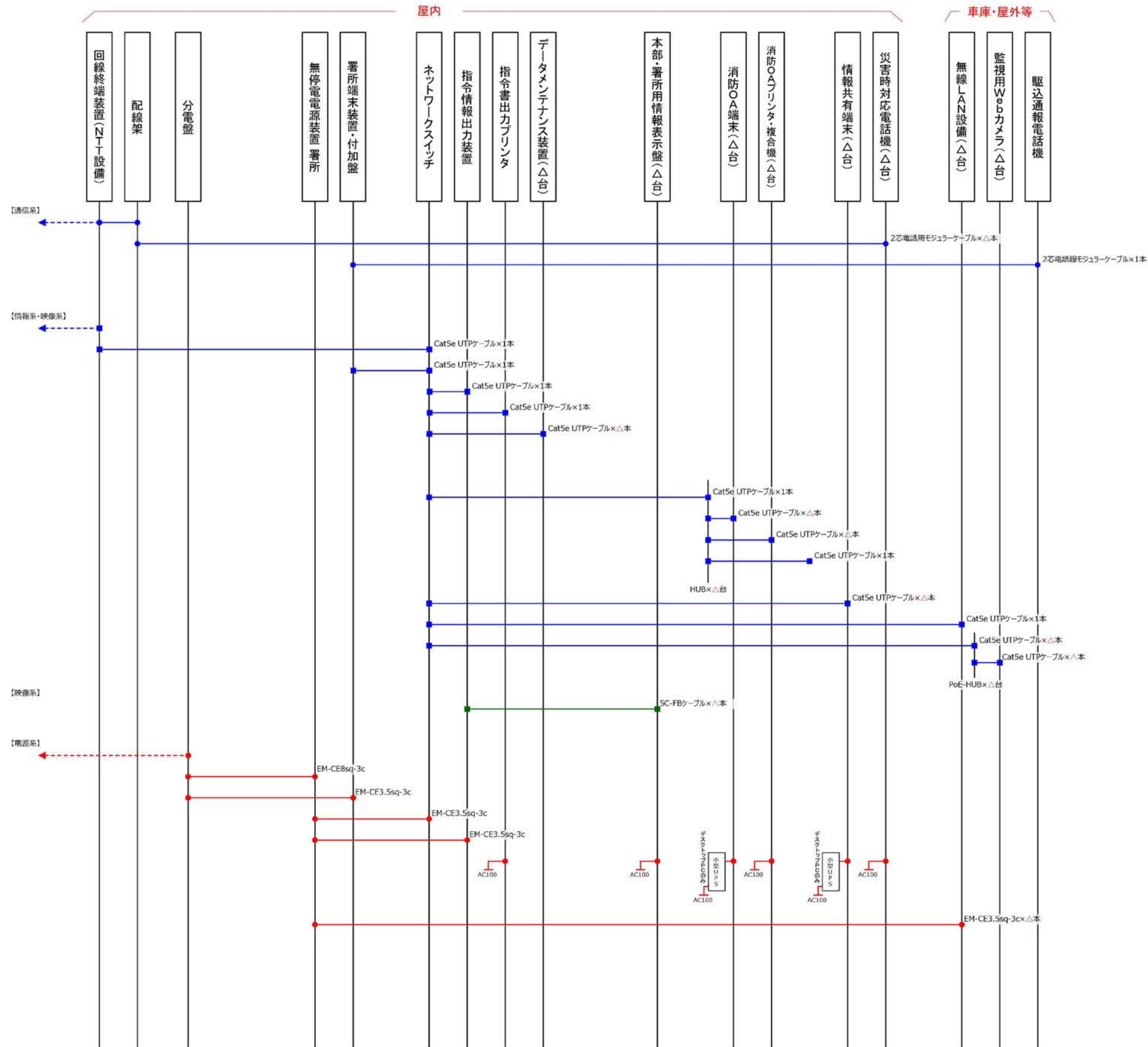
各消防本部 配線系統図



参考図

訂正	令和	年	月	日	連絡						件名	図尺	設計年月	種別	年度	図面番号
							沖縄県消防指令センターシステム全体更新整備事業		令和	年	月	
							図面名称	設計番号	整理番号			E-0005-5
							各消防本部 配線系統図					

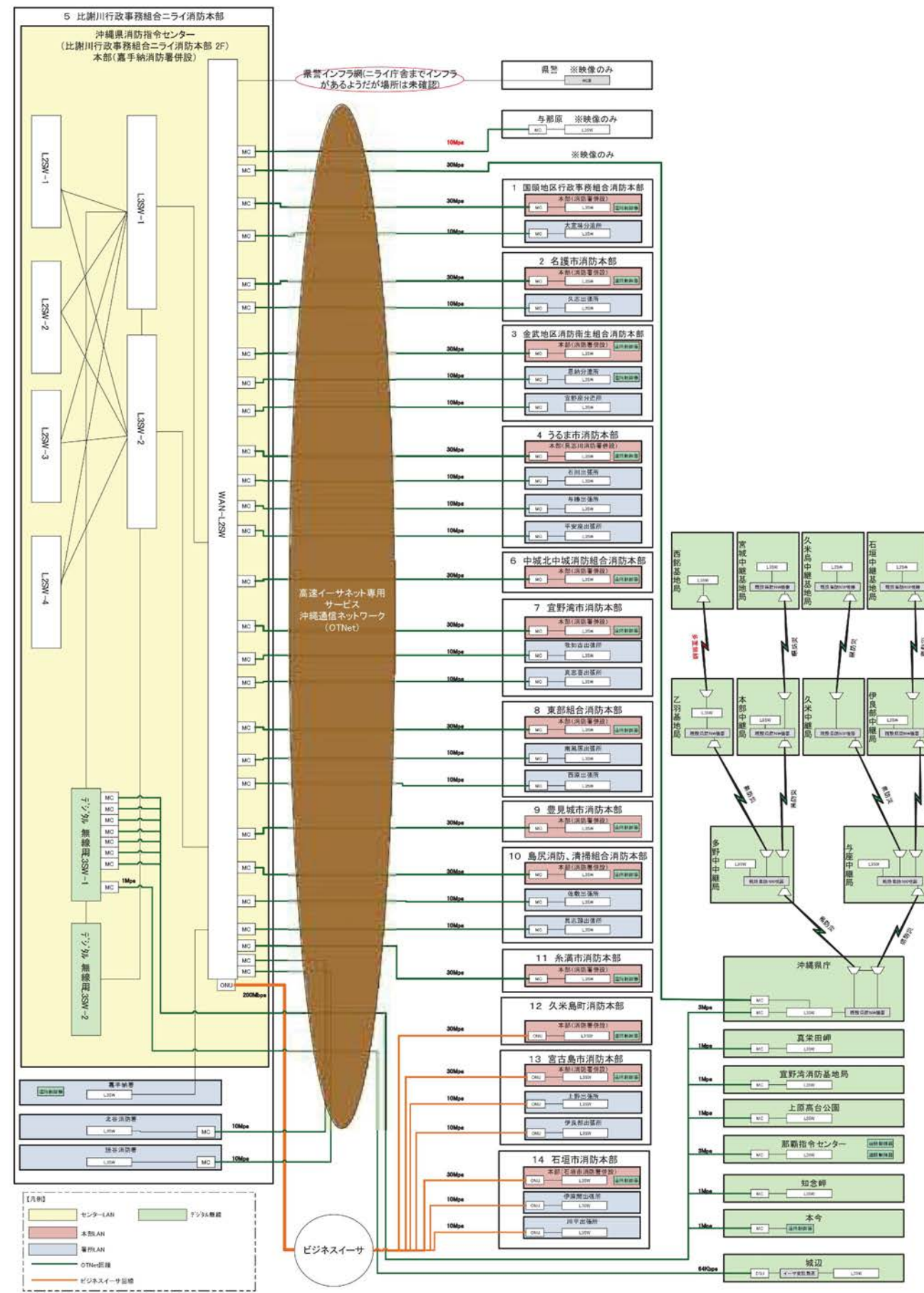
各署所・出張所 配線系統図



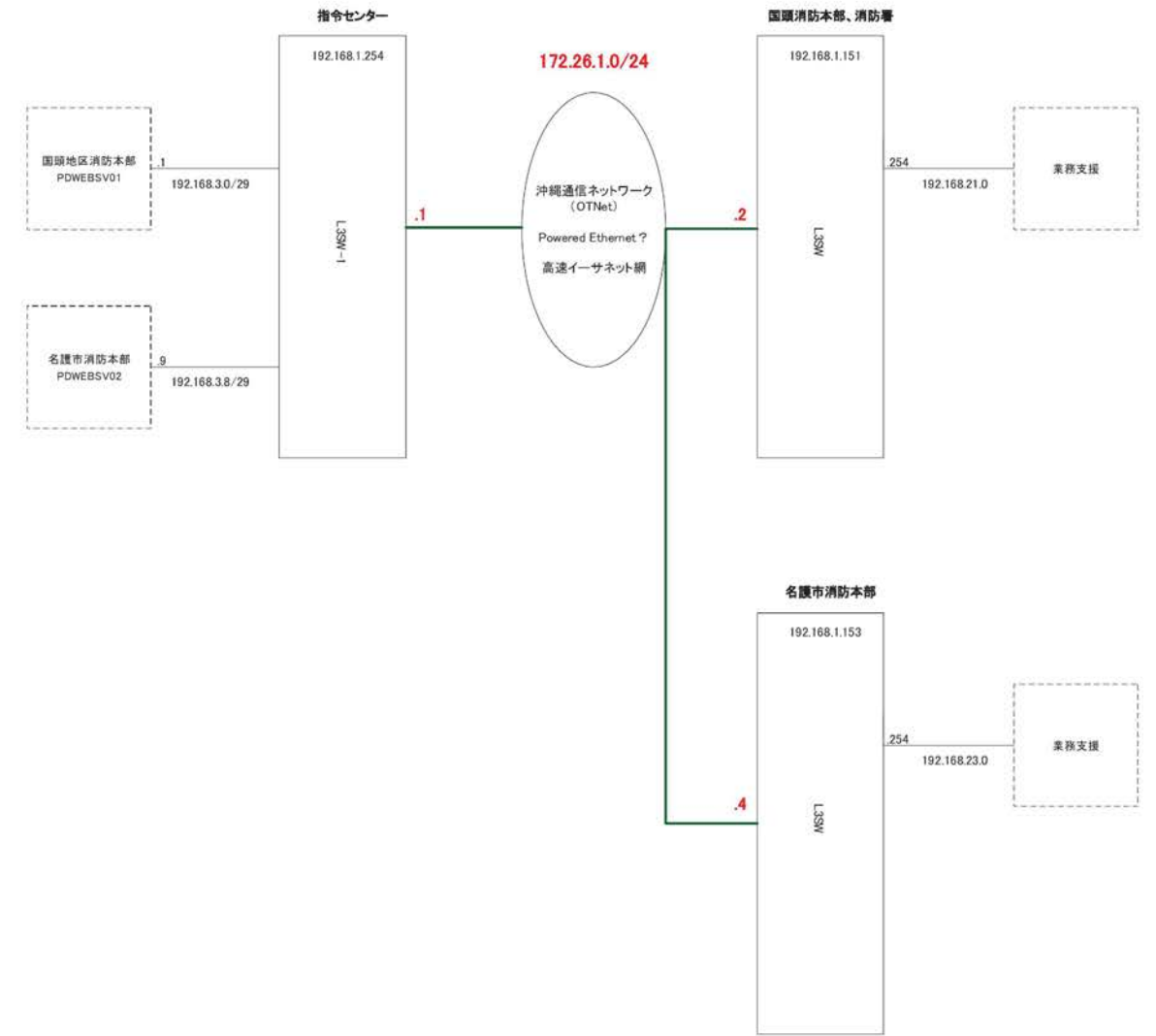
参考図

訂正	令和	年	月	日	連絡						件名	図尺	設計年月	種別	年度	図面番号
							沖縄県消防指令センターシステム全体更新整備事業		令和	年	月	
							図面名称	設計番号	整理番号			E-0005-6
							各署所・出張所 配線系統図					

沖縄県消防指令センター ネットワーク構成全体図



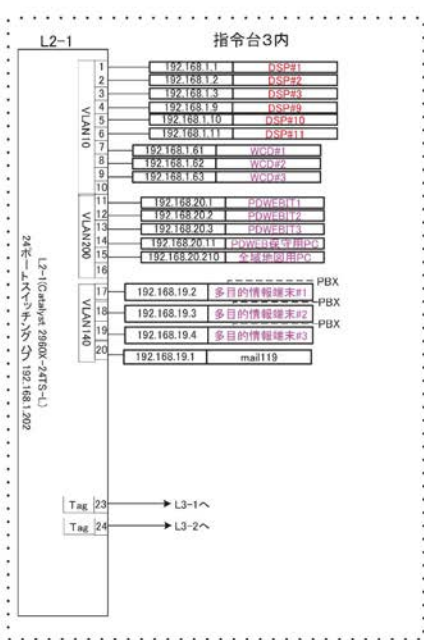
支援系は172.26.1.0/24を使ってルーティングでつなぐ



参考図

訂正	令和	年	月	日	連絡						件名	縮尺	設計年月	種別	年度	図面番号
							沖縄県消防指令センターシステム全体更新整備事業		令和	年	月	
							図面名称	設計番号	整理番号			E-0006-1
							指令系ネットワーク構成図(1)(参考)					

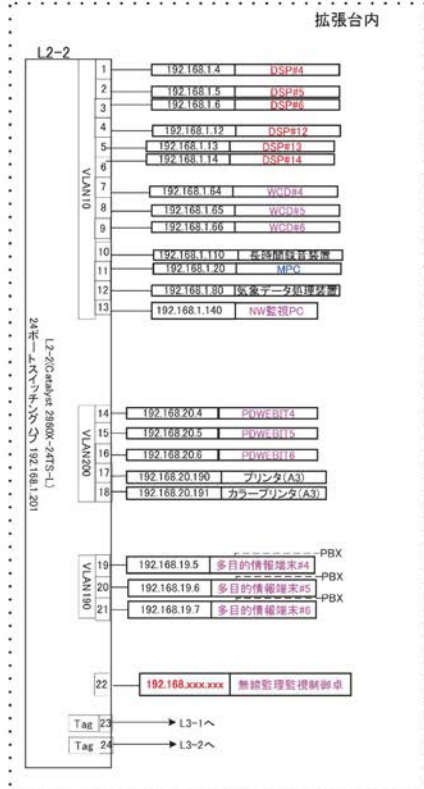
ネットワーク系統図 (1/4) 指令室



凡例

DSP	自動出動ディスプレイ装置
LIN	回線制御装置
CAR	回線制御装置2
PNL/CAM	状況表示管理装置/高所カメラ連動装置
ANS	自動案内・順次指示装置
CSD	指令情報送信装置
MPC	システム監視装置
SPC1	自動出動サーバ1
SPC2	自動出動サーバ2
DBS	データベース装置
RMT	指令情報出力装置
LRS	位置情報受信装置
PSW	映像制御装置
INTSV	多目的サーバ(中間サーバ)

[Station V10] [Station V102] [Station V104] [Station V106]
 支援端末 [Station V102] DL380pGen8

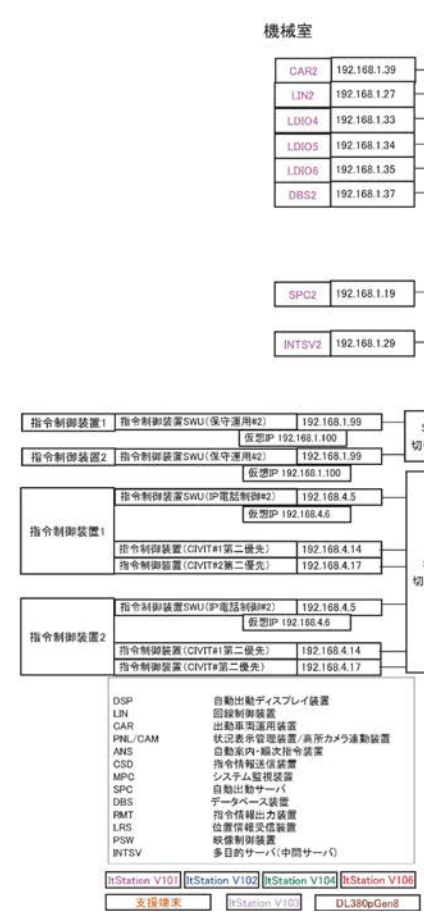


・未使用ポートもVLANを設定する。
 ・未使用ポートはすべてshutdownする。

LANケーブル色

- VLAN10指令系
- VLAN20支援系1
- VLAN40指令音声
- VLAN170監視カメラ系
- VLAN180UPS監視系
- VLAN200情報共有端末系
- VLAN100RMT・L2-2系
- VLAN1051無線系

ネットワーク系統図 (3/4)



・未使用ポートもVLANを設定する。
 ・未使用ポートはすべてshutdownする。

LANケーブル色

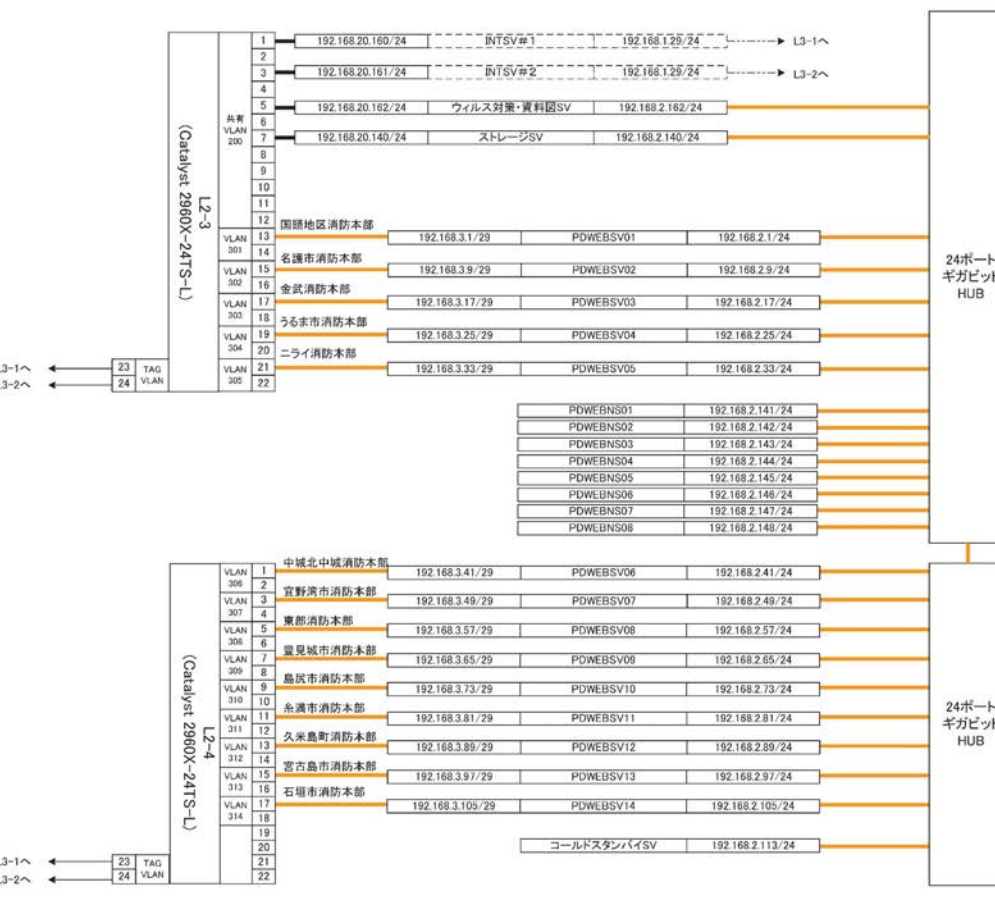
- VLAN10指令系
- VLAN20支援系1
- VLAN40指令音声
- VLAN170監視カメラ系
- VLAN180UPS監視系
- VLAN200情報共有端末系
- VLAN100RMT・L2-2系
- VLAN1051無線系

ネットワーク系統図 (2/4)



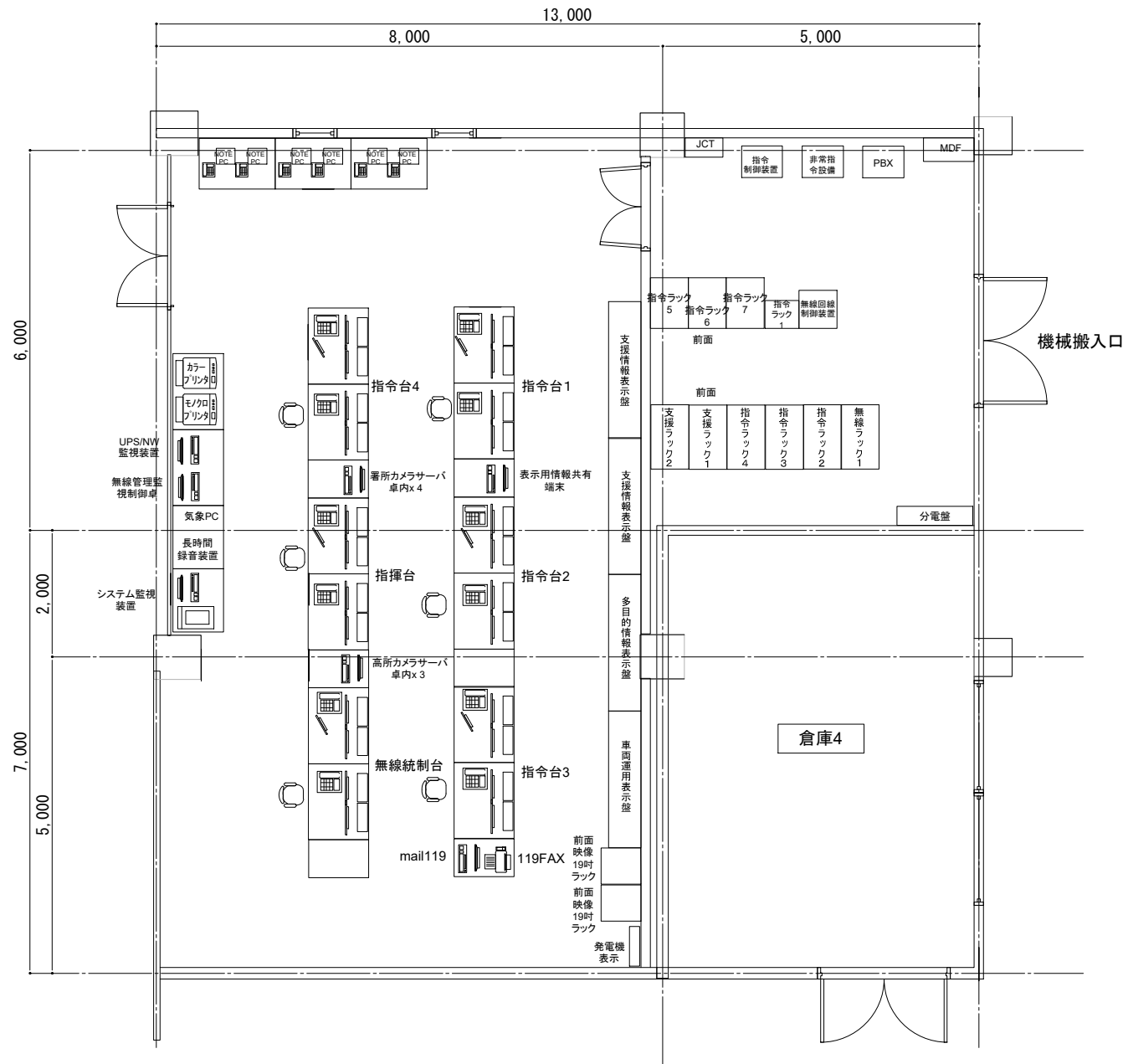
・未使用ポートもVLANを設定する。
 ・未使用ポートはすべてshutdownする。

ネットワーク系統図 (4/4)

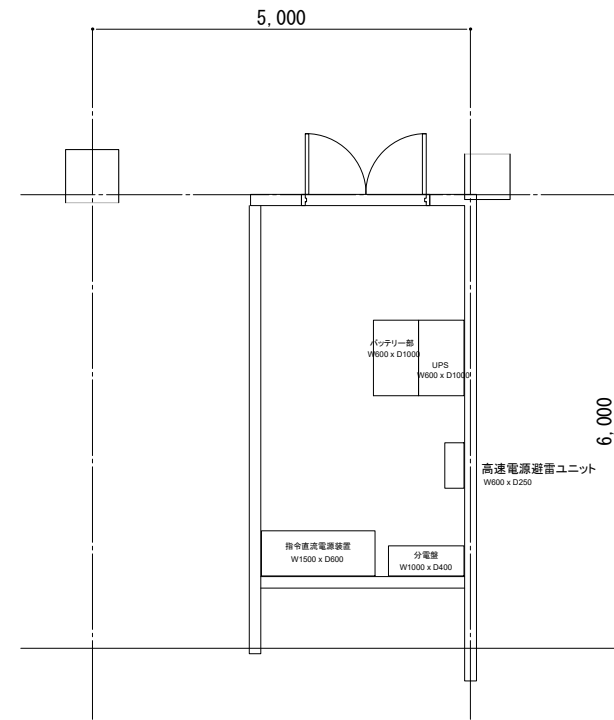


参考図

訂正	令和	年	月	日	連絡	図名	図番	設計年月	種別	年度	図面番号
.	沖縄県消防指令センターシステム全体更新整備事業	図番	令和	年	月	E-0006-2
.	指令系ネットワーク構成図(2)(参考)	設計番号	整理番号			



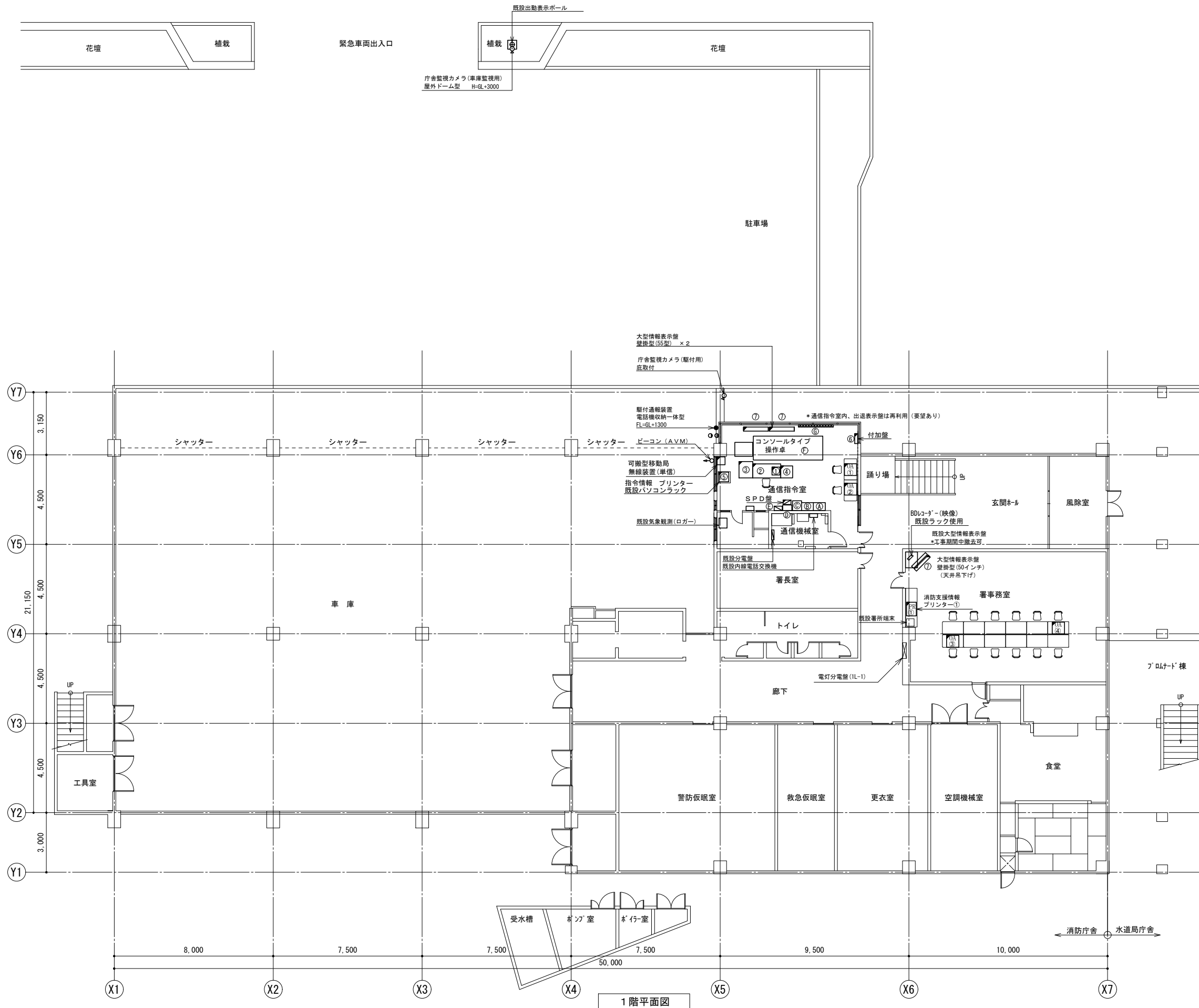
2階平面詳細図



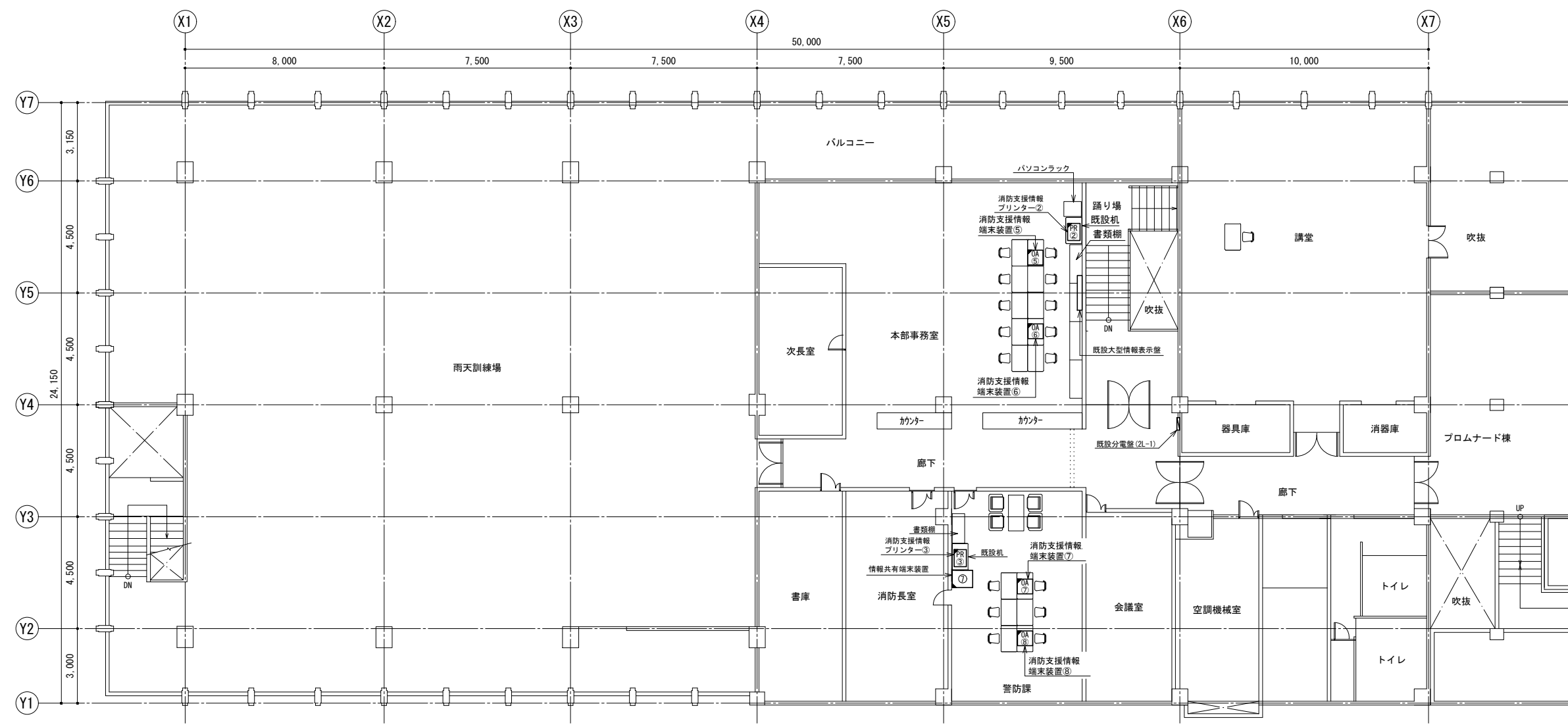
1階平面詳細図

参考図

訂正	令和	年	月	日	連絡					件名	縮尺	設計年月	種別	年度	図面番号
						沖縄県消防指令センターシステム全体更新整備事業	A3 S=1:100	令和 年 月			E-0021
						図面名称	設計番号	整理番号			
						ニライ消防本部 既設指令センター配置図					

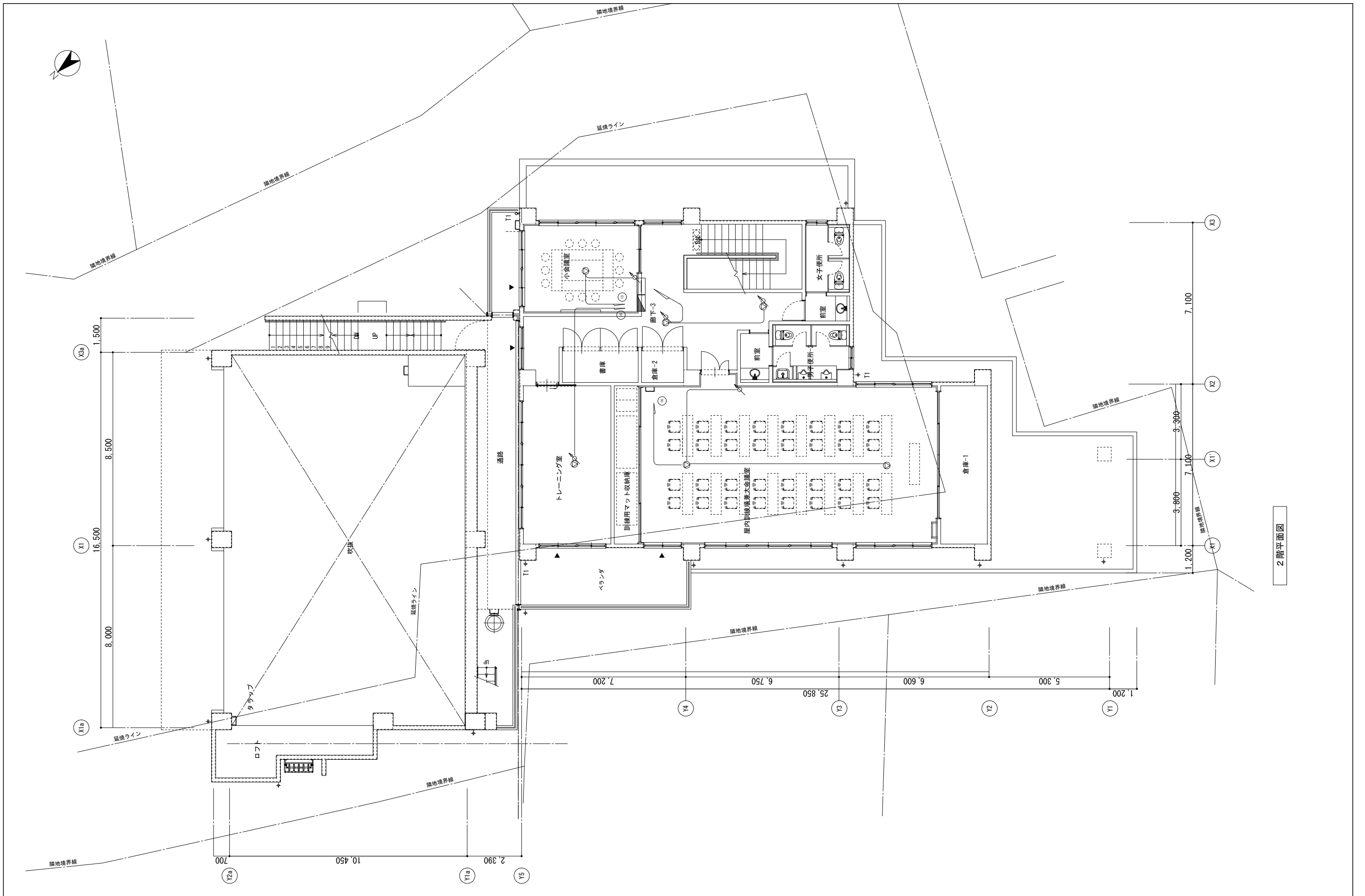


訂正	令和	年	月	日	通称	図名	縮尺	設計年月	種別	年度	図面番号
.	沖縄県消防指令センターシステム全体更新整備事業	A3 S=1:200	令和	年	月	E-0111
.	宜野湾市 消防本部消防署 1階平面図	設計番号	整理番号			



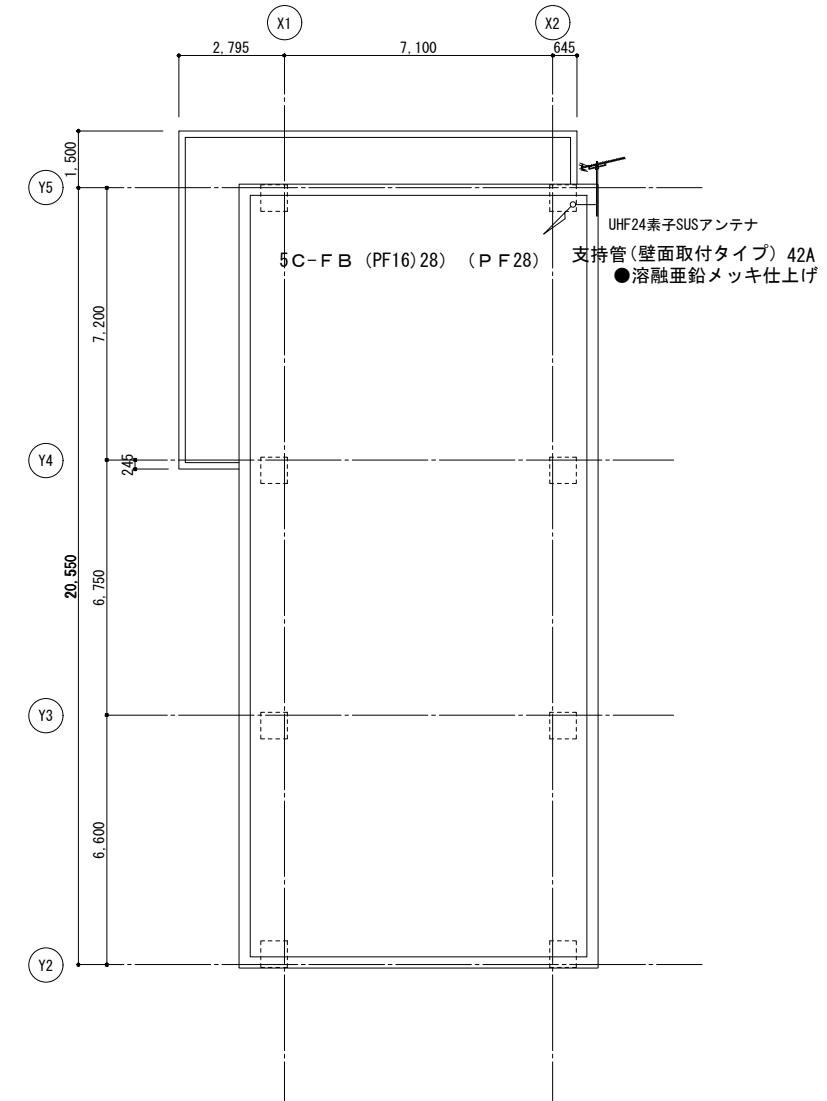
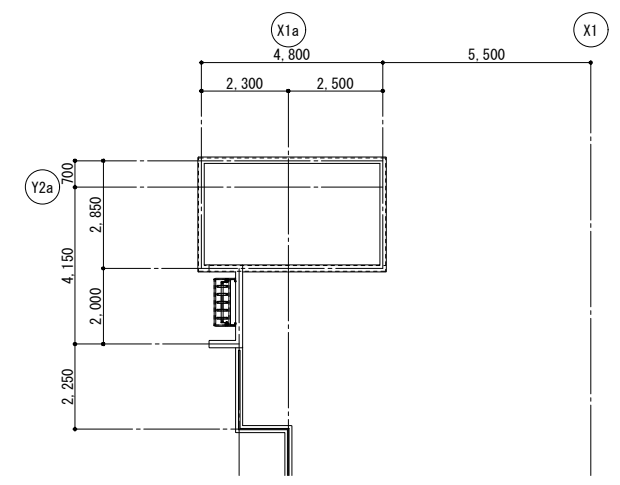
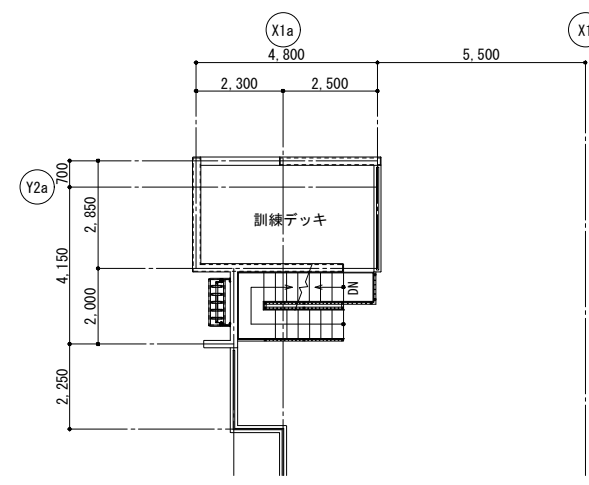
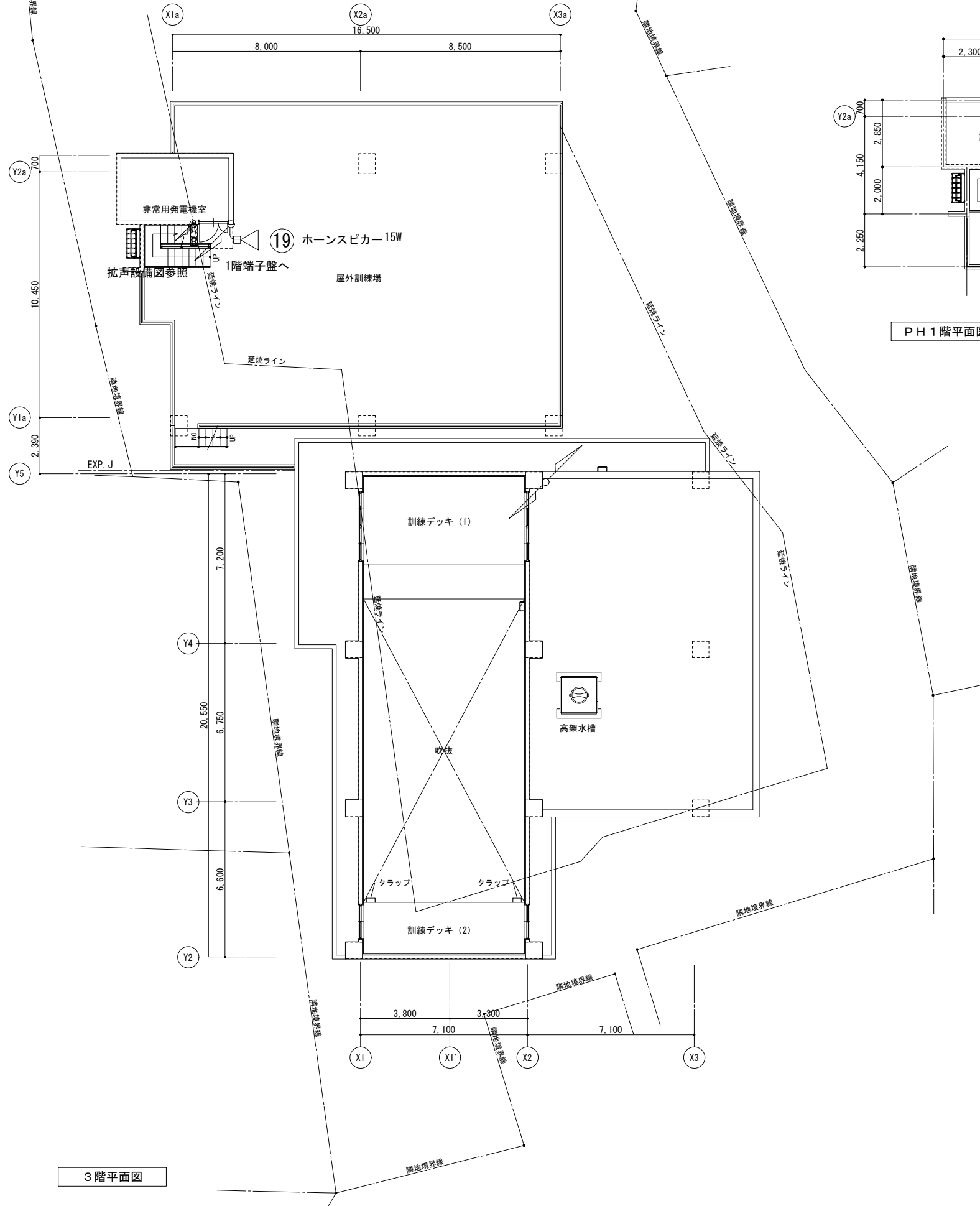
2階平面図

訂正	令和	年	月	日	連絡					件名	縮尺	設計年月	種別	年度	図面番号
						沖縄県消防指令センターシステム全体更新整備事業	A3 S=1:200	令和 年 月			E-0112
						原図名称	設計番号	整理番号			
						宜野湾市 消防本部消防署 2階平面図					

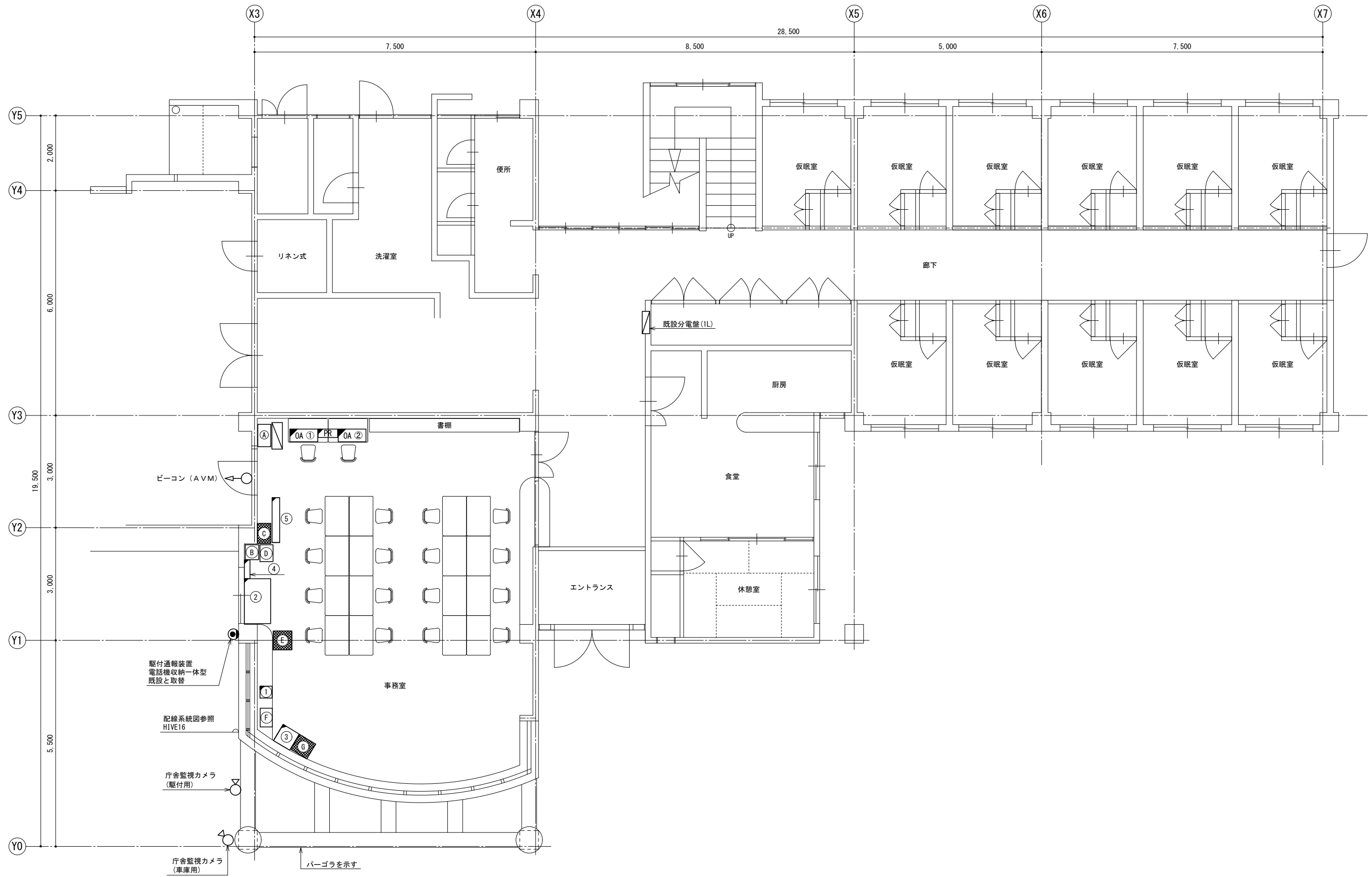


2階平面図

訂正	令和	年	月	日	連絡					件名	縮尺	設計年月	種別	年度	図面番号
						沖縄県消防指令センターシステム全体更新整備事業	A3 S=1:150	令和 年 月			E-0122
						原図名称	設計番号	整理番号			
						我如古出張所 2階平面図					

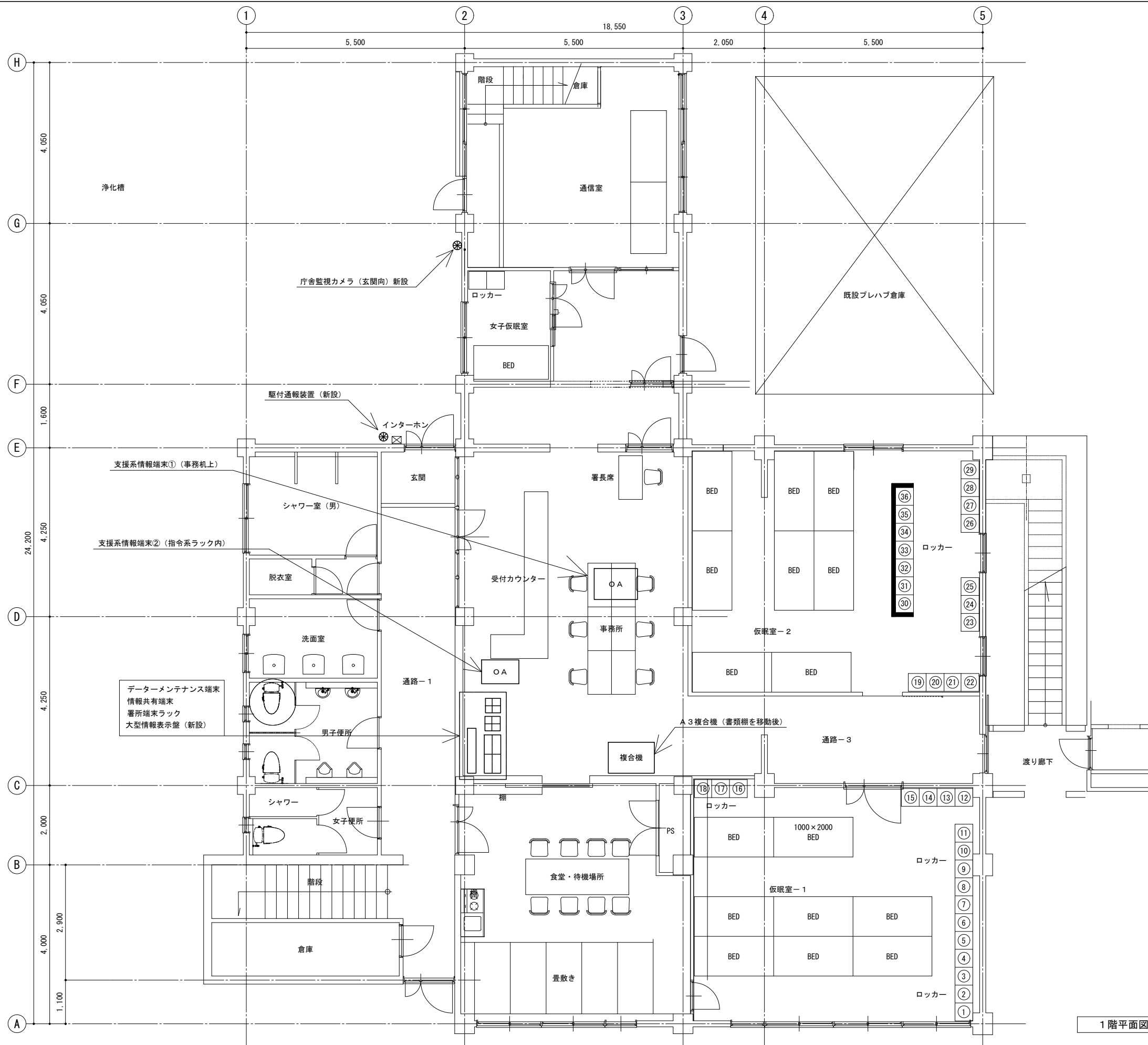


訂正	令和	年	月	日	連絡						件名	縮尺	設計年月	種別	年度	図面番号
							沖縄県消防指令センターシステム全体更新整備事業	A3 S=1:200	令和 年 月			E-0123
							図面名称	設計番号	整理番号			
							我如古出張所 3・R・PH1階平面図					



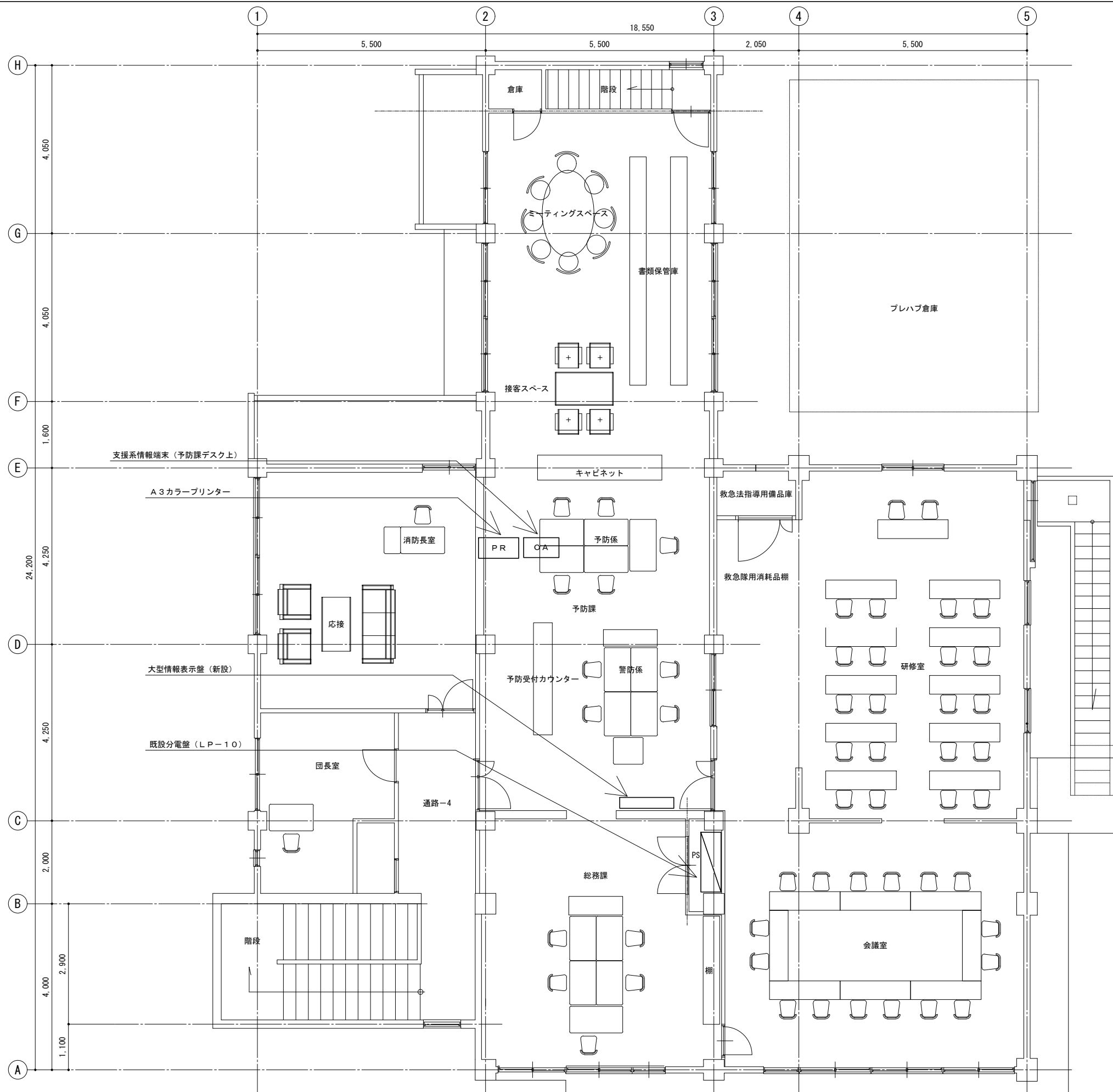
1階平面図

訂正	令和	年	月	日	連絡					件名	縮尺	設計年月	種別	年度	図面番号
						沖縄県消防指令センターシステム全体更新整備事業	A3 S=1:100	令和 年 月			E-0131
						原図名称	設計番号	整理番号			
						真志喜出張所 1階平面図					



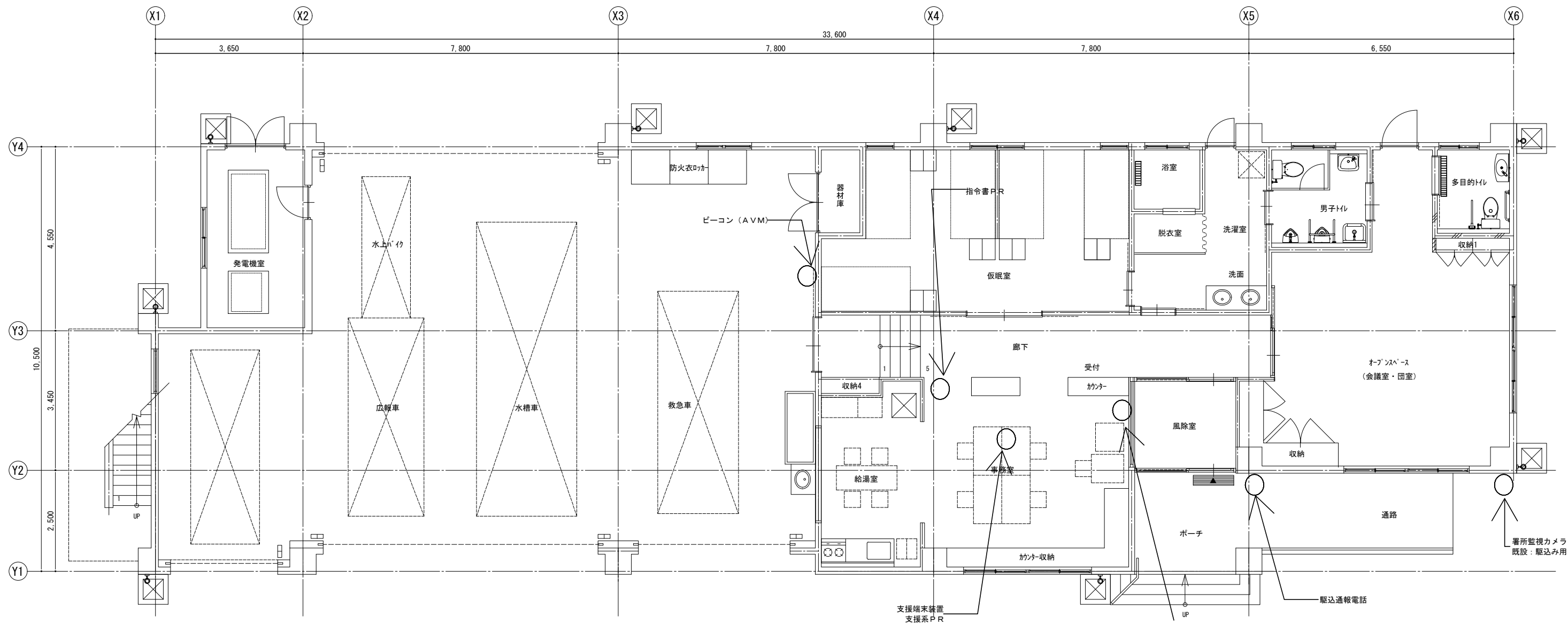
1階平面図

訂正	令和	年	月	日	連絡					件名	縮尺	設計年月	種別	年度	図面番号
						沖縄県消防指令センターシステム全体更新整備事業	A3 S=1:100	令和 年 月			E-0211
						図面名称	設計番号	整理番号			
						石垣市消防本部 消防署 1階平面図					



2階平面図

訂正	令和	年	月	日	連絡	図名	図番	縮尺	設計年月	種別	年度	図面番号
.	沖縄県消防指令センターシステム全体更新整備事業		A3 S=1:100	令和 年 月			E-0212
.	石垣市消防本部 消防署 2階平面図		設計番号	整理番号			



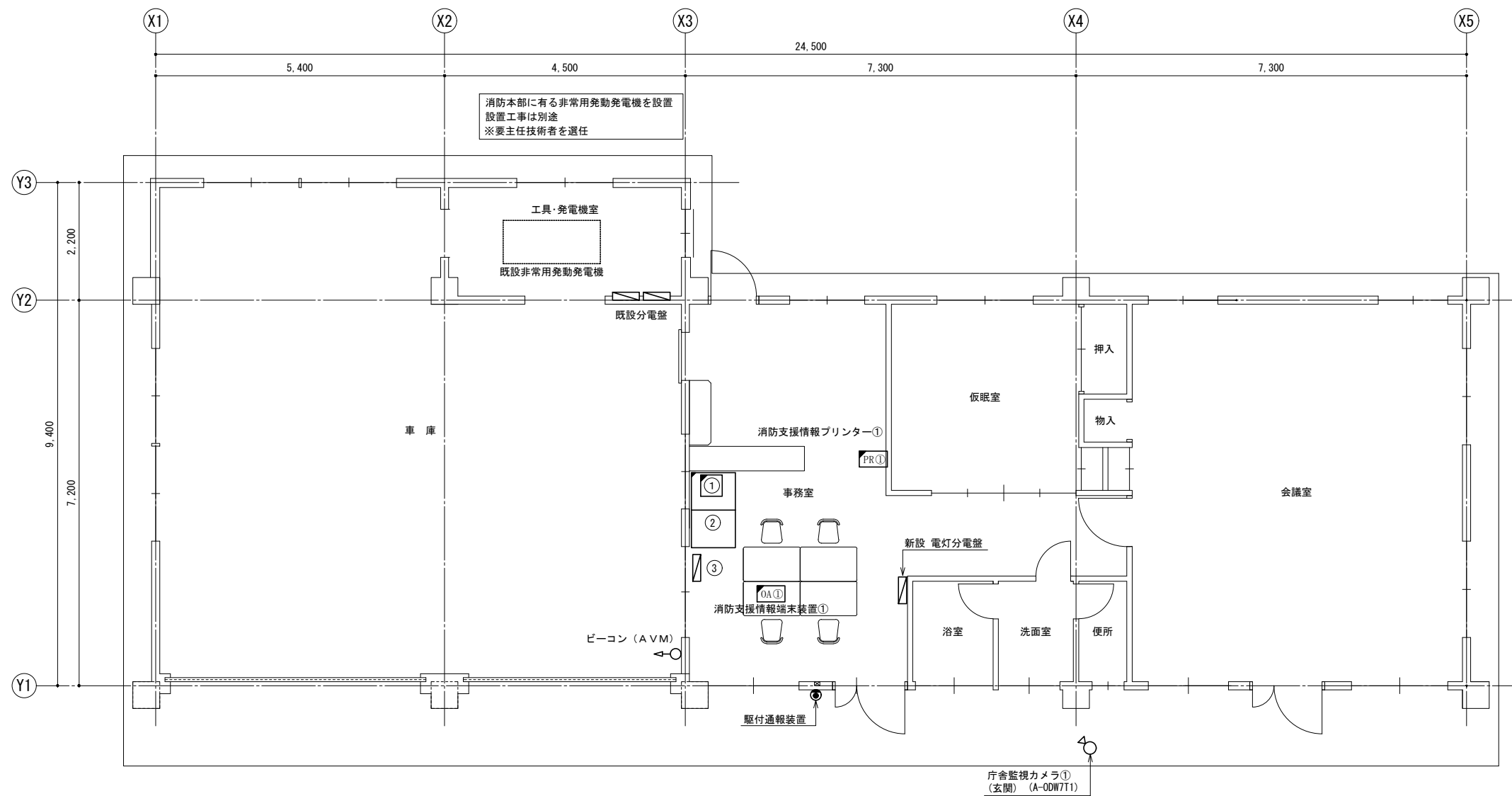
1階平面図

- 指令情報出力装置
- 卓上無線機
- 無停電電源装置 (UPS)
- L3-SWHUB
- 署所端末装置
- 付加盤
- 指令システム用分電盤

署所監視カメラ
既設：駆込み用

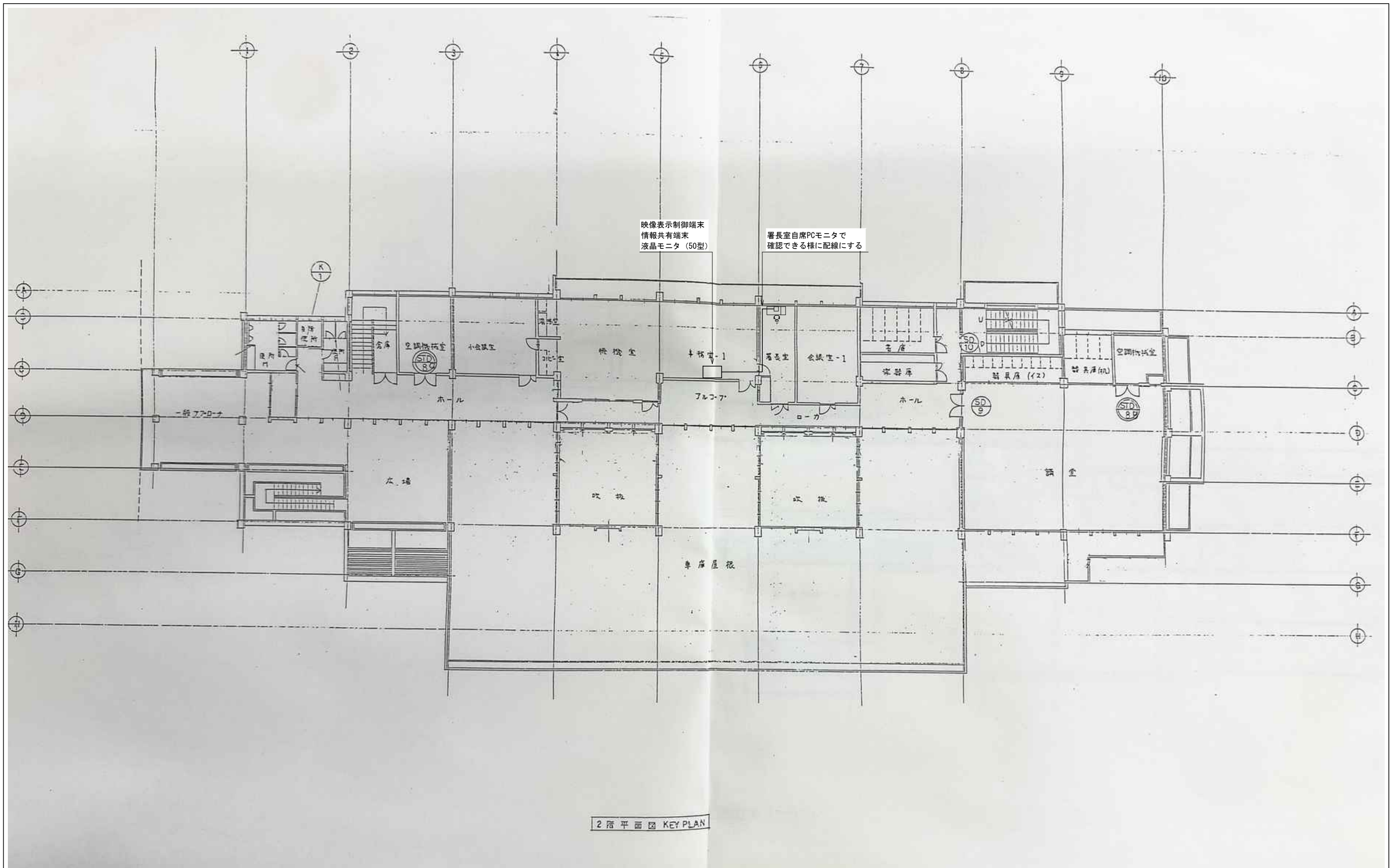
訂正	令和	年	月	日	連絡					件名	縮尺	設計年月	種別	年度	図面番号
						沖縄県消防指令センターシステム全体更新整備事業	A3 S=1:100	令和	年	月	E-0221
						原図名称	設計番号				
						伊原間出張所 1階平面図					

コンクリート柱
 無線アンテナ
 署所監視カメラ (新設)



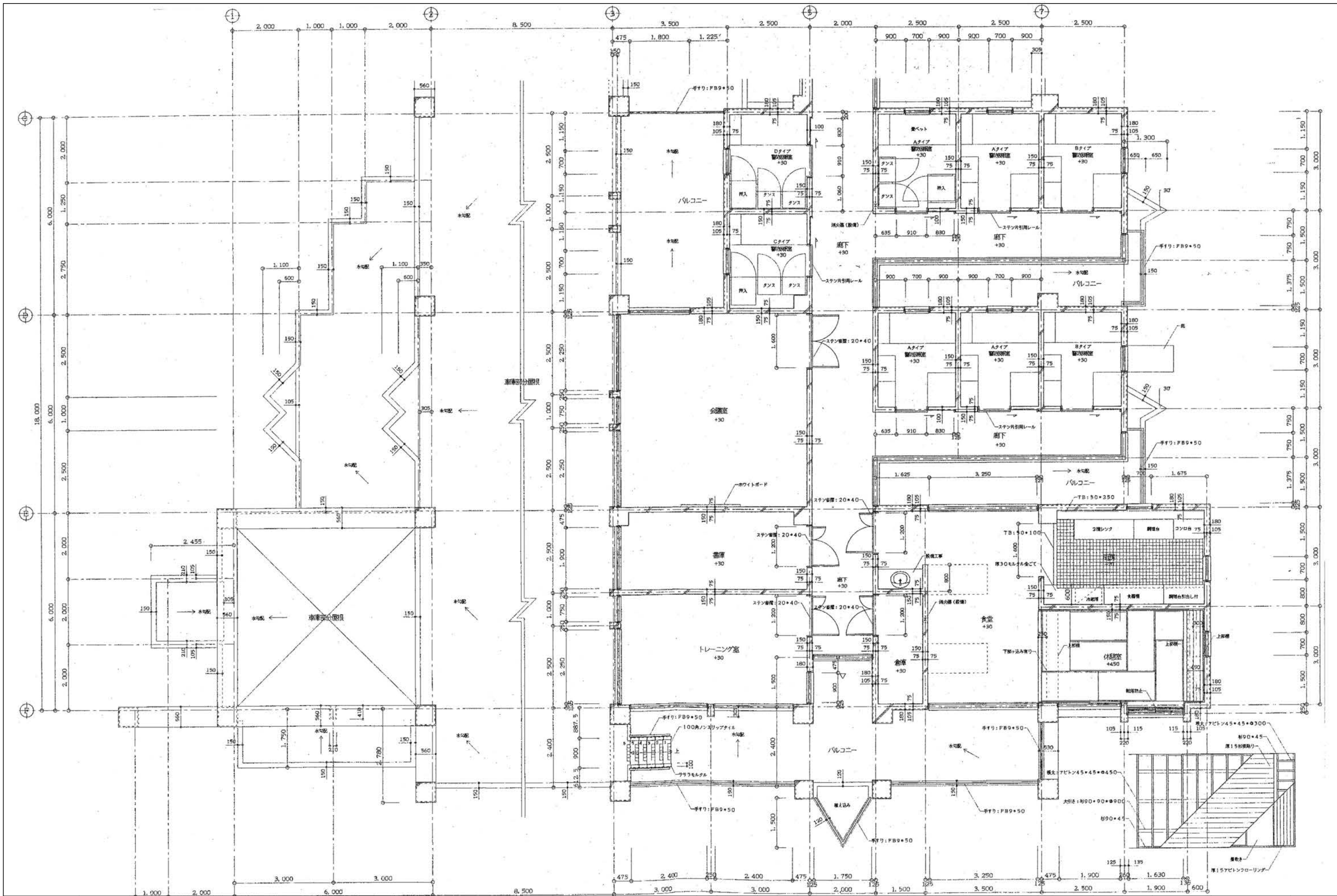
1階平面図

訂正	令和	年	月	日	連絡					件名	縮尺	設計年月	種別	年度	図面番号
						沖縄県消防指令センターシステム全体更新整備事業	A3 S=1:100	令和 年 月			E-0231
						原図名称	設計番号	整理番号			
						川平出張所 1階平面図					

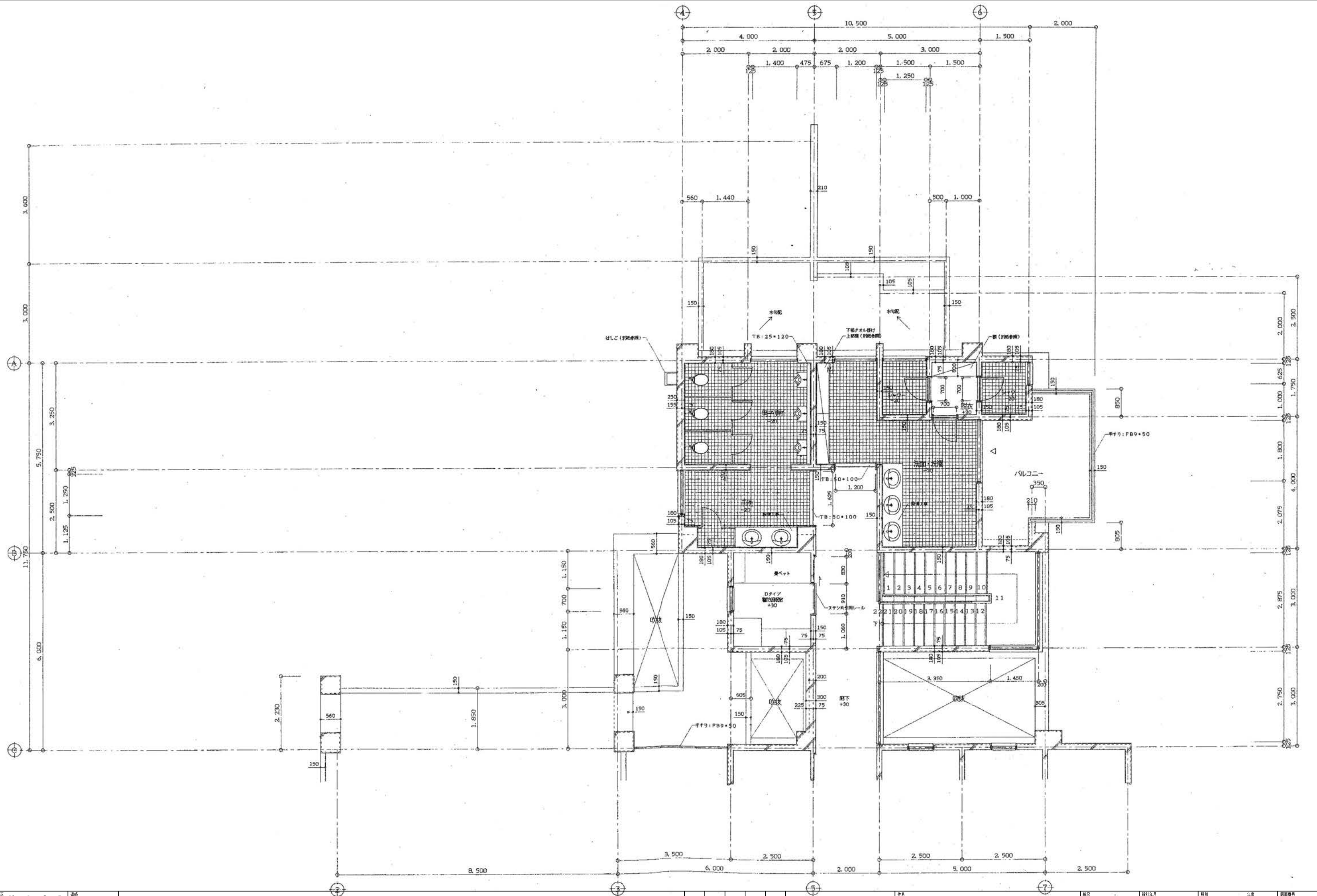


2階平面図 KEY PLAN

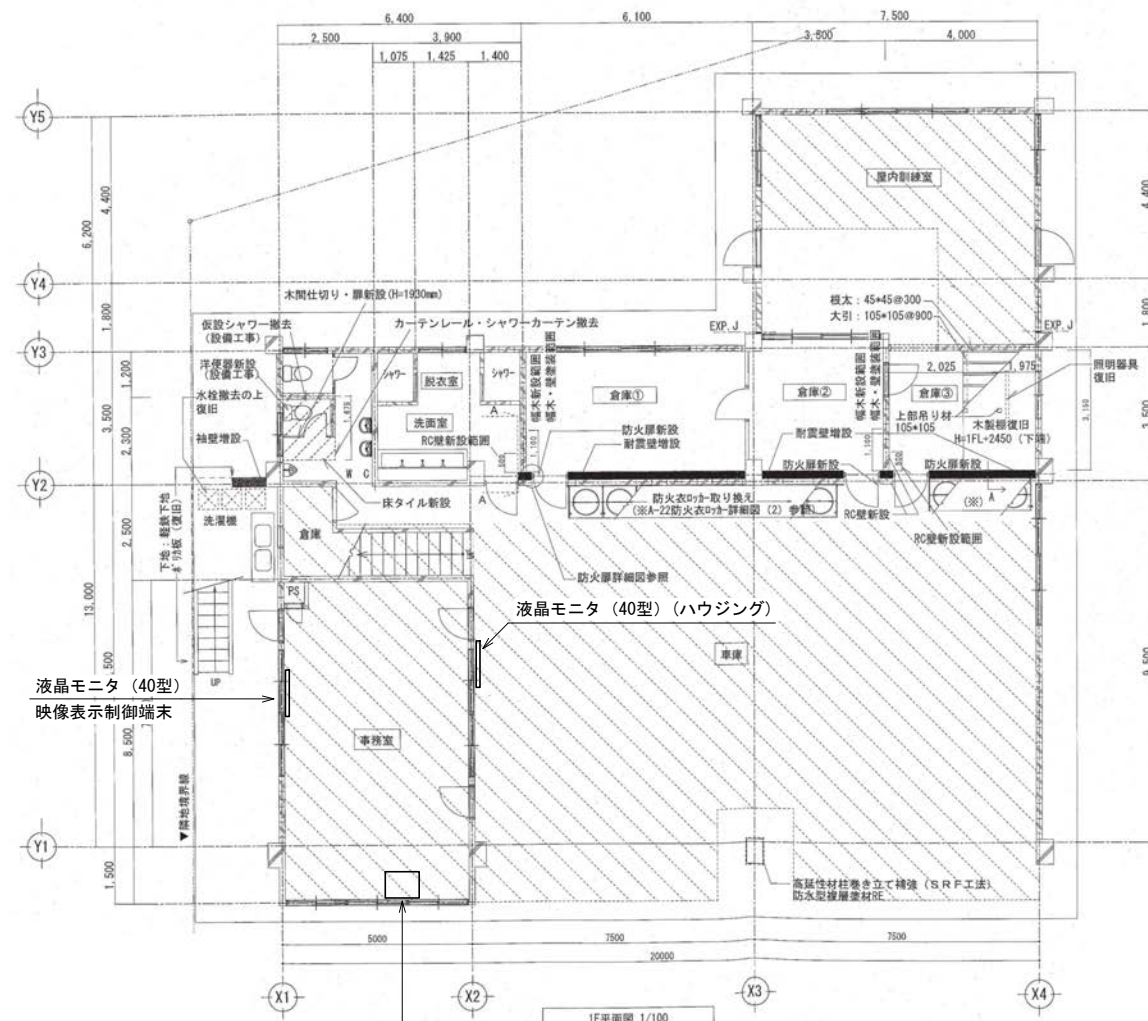
訂正	令和	年	月	日	連絡						名称	縮尺	設計年月	種別	年度	図面番号
							沖縄県消防指令センターシステム全体更新整備事業		令和	年	月	
							図面名称	設計番号	整理番号			E-0312
							浦添市消防本部 消防署 2階平面図					



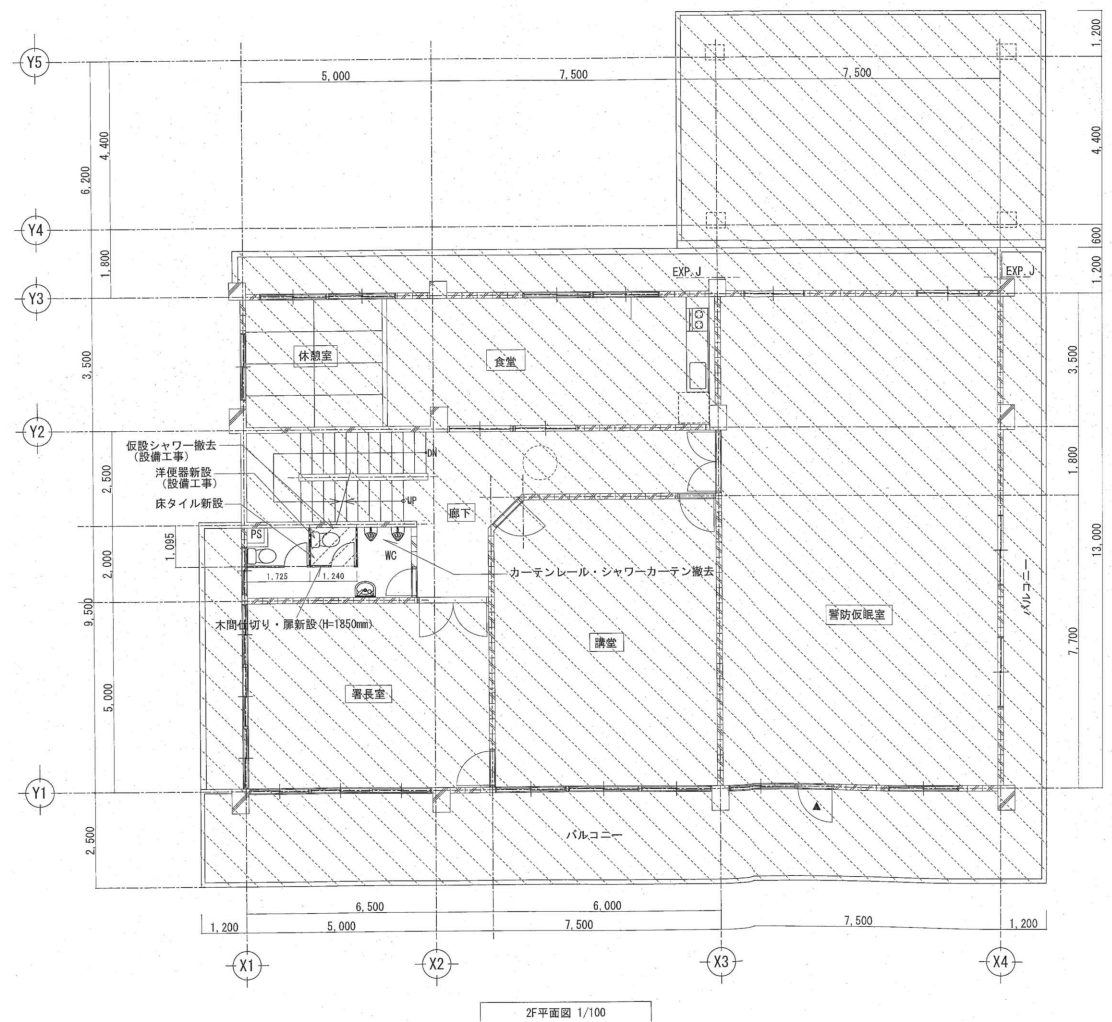
訂正	令和	年	月	日	図番	図名	縮尺	設計年月	種別	年度	図番
						内間出張所 2階平面図(1)	A3 S=1:100	令和	年	月	E-0323
図名 内間出張所 2階平面図(1)						縮尺 A3 S=1:100		設計年月 令和 年 月		図番 E-0323	



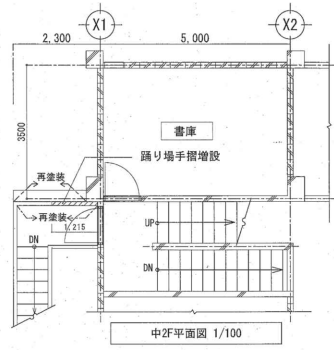
訂正	令和	年	月	日	連絡	図名	図番	縮尺	設計年月	種別	年度	図面番号
						沖縄県消防指令センターシステム全体更新整備事業		A3 S=1:100	令和	年	月	E-0324
						内間出張所 2階平面図(2)						



1 指令装置	(1) 署所端末
5 指令電送装置	(2) 指令情報出力装置
5 指令電送装置	(3) 指令書プリンタ
12 電源設備	(2) 無停電電源装置(本部・署所用) (5) 非常用発動発電機 (本部・署所用)
19 電話設備	(2) 災害時対応電話
20 拡声装置(放送設備)	(1) アンプ(本部・署所用)
22 拡声装置(放送設備)	(2) スピーカー(本部・署所用)
22 駆け込み通報用電話機	
23 庁舎監視カメラ	(2) 監視用Webカメラ
25 避雷装置	(2) 本部・署所用
26 本部・署所用情報表示盤	(1) 40型相当液晶表示盤 (2) 50型相当液晶表示盤 (4) 映像表示制御端末
28 支援情報(OA)システム	ア ノートPC イ デスクトップPC オ A4モノクロレーザープリンタ ケ スキャナ
29 情報共有システム	(2) 情報共有端末

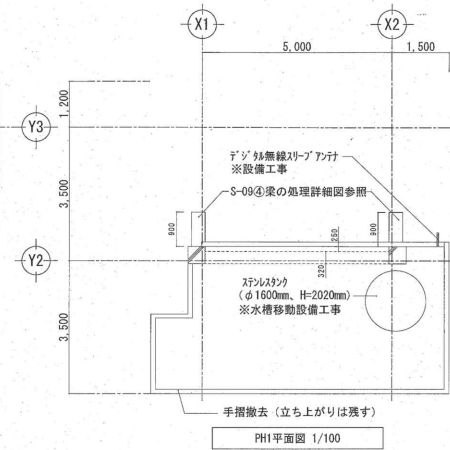
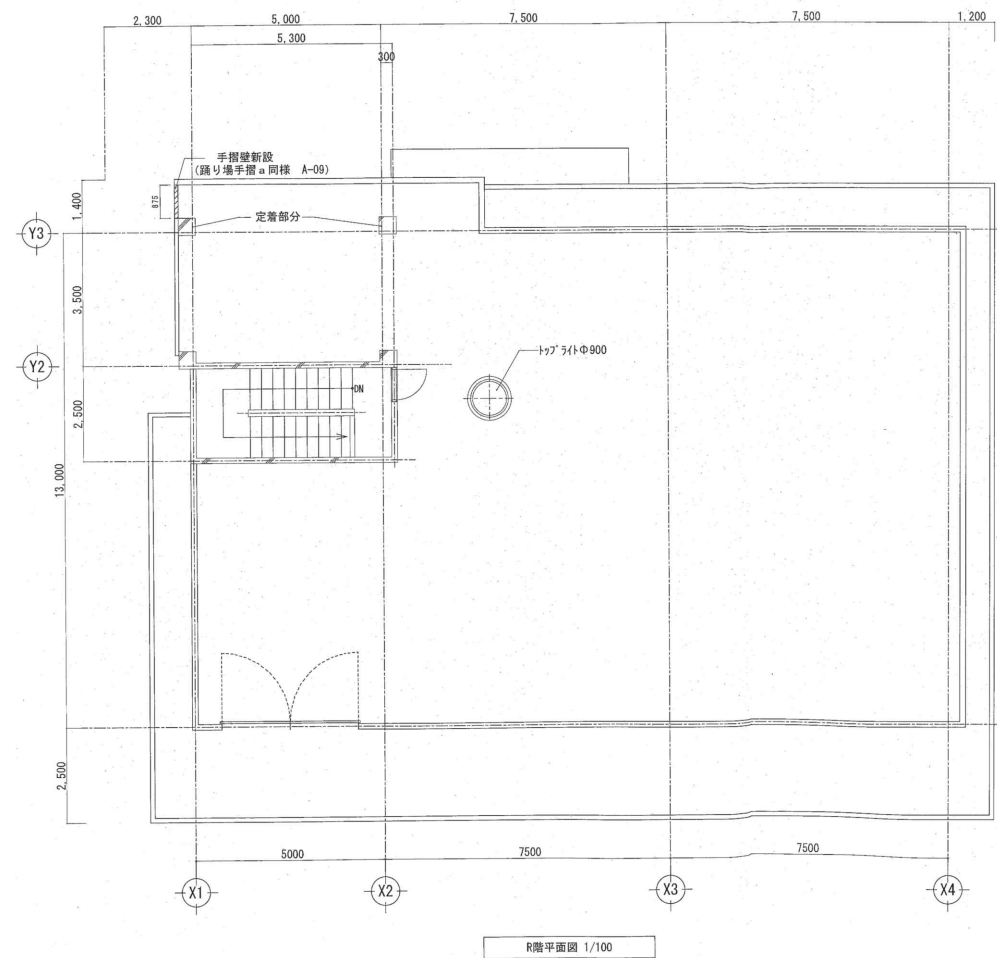


2F平面図 1/100

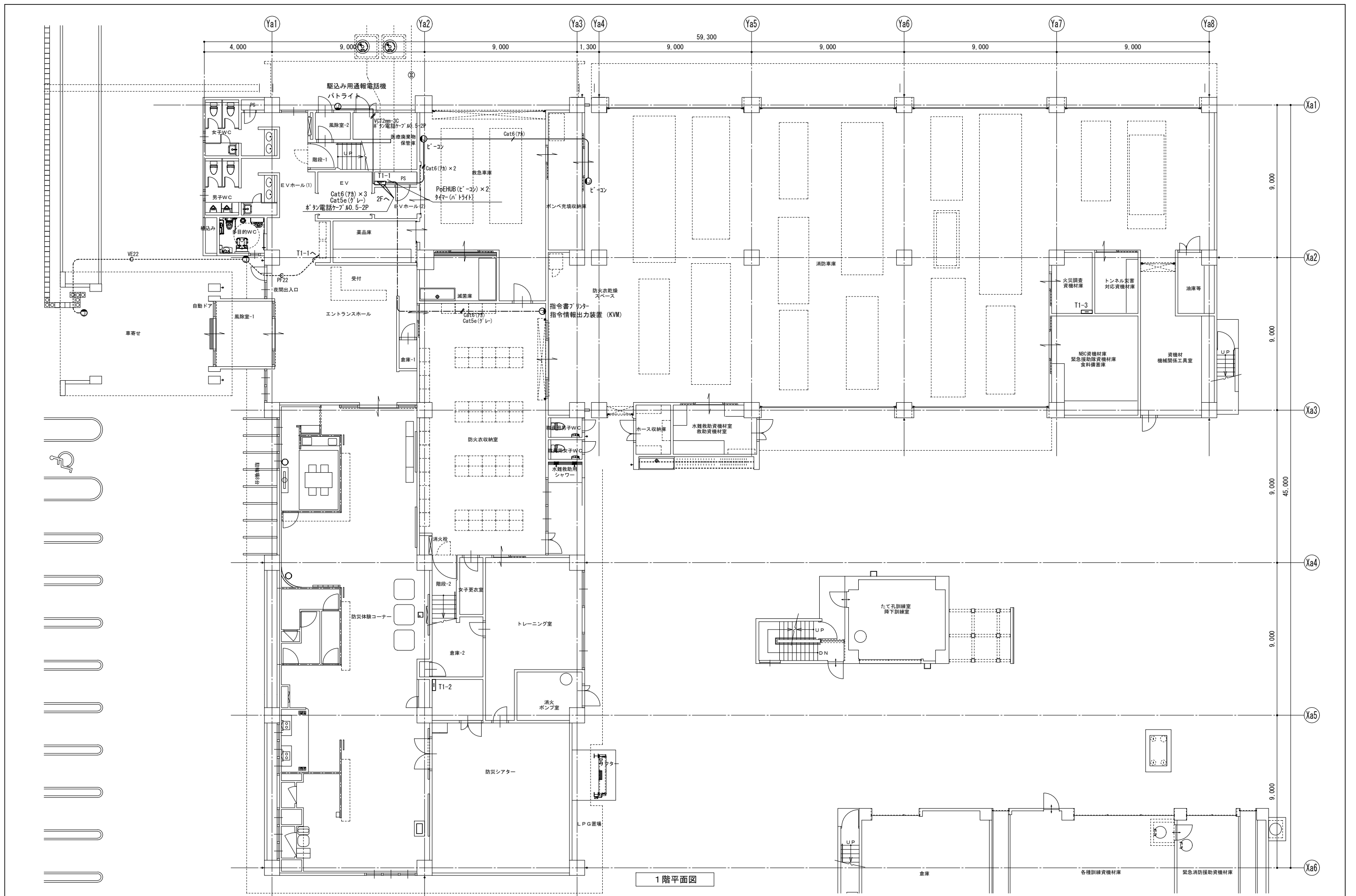


中2F平面図 1/100

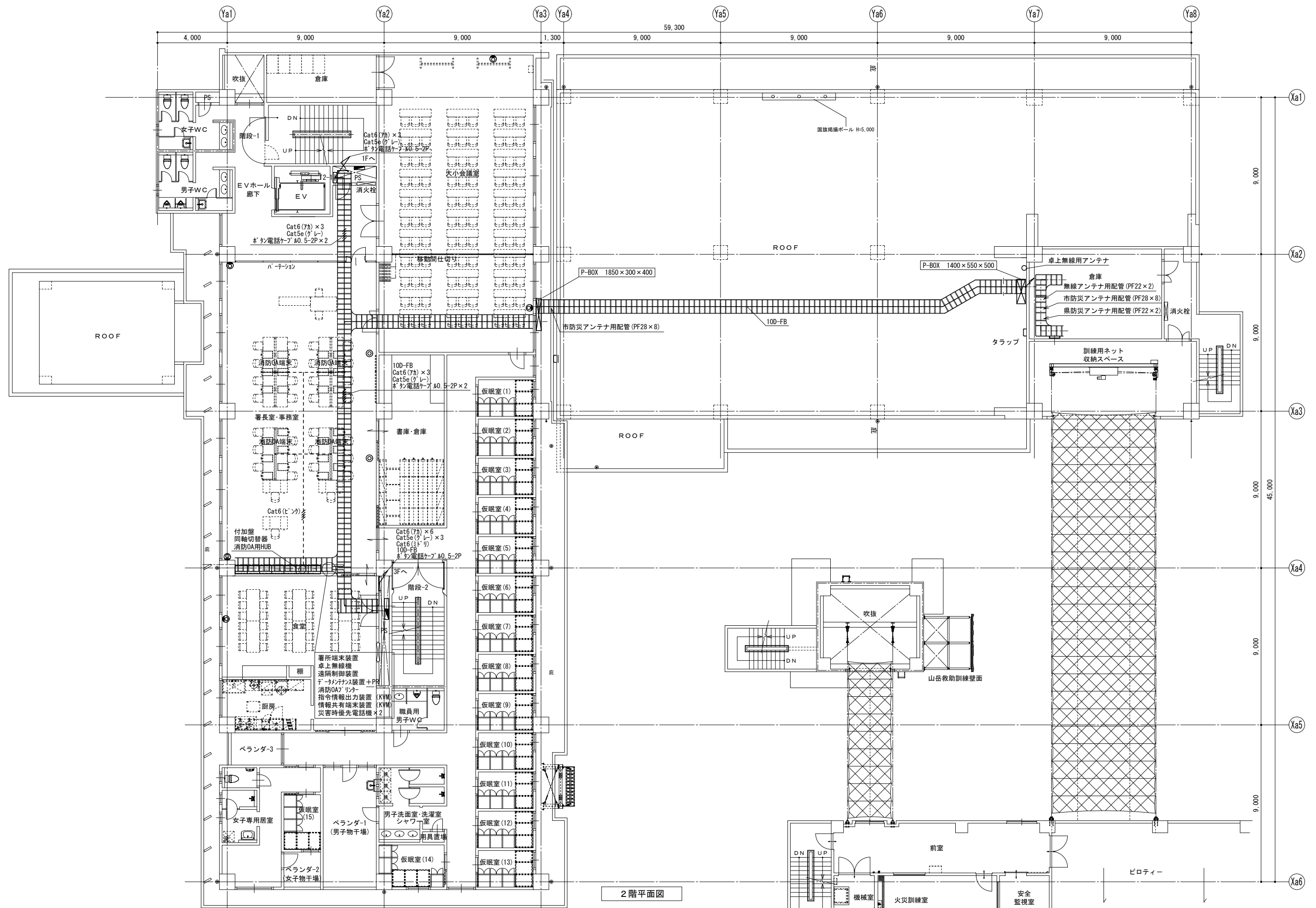
訂正	令和	年	月	日	連絡						件名	縮尺	設計年月	種別	年度	図面番号
							沖縄県消防指令センターシステム全体更新整備事業	A3 S=1:200	令和 年 月			
							原図名称	設計番号	整理番号			E-0332
							牧港出張所 2階平面図					



訂正	令和	年	月	日	連絡						件名	縮尺	設計年月	種別	年度	図面番号
							沖縄県消防指令センターシステム全体更新整備事業	A3 S=1:200	令和 年 月			E-0333
							図面名称	設計番号	整理番号			
							牧港出張所 R階平面図					

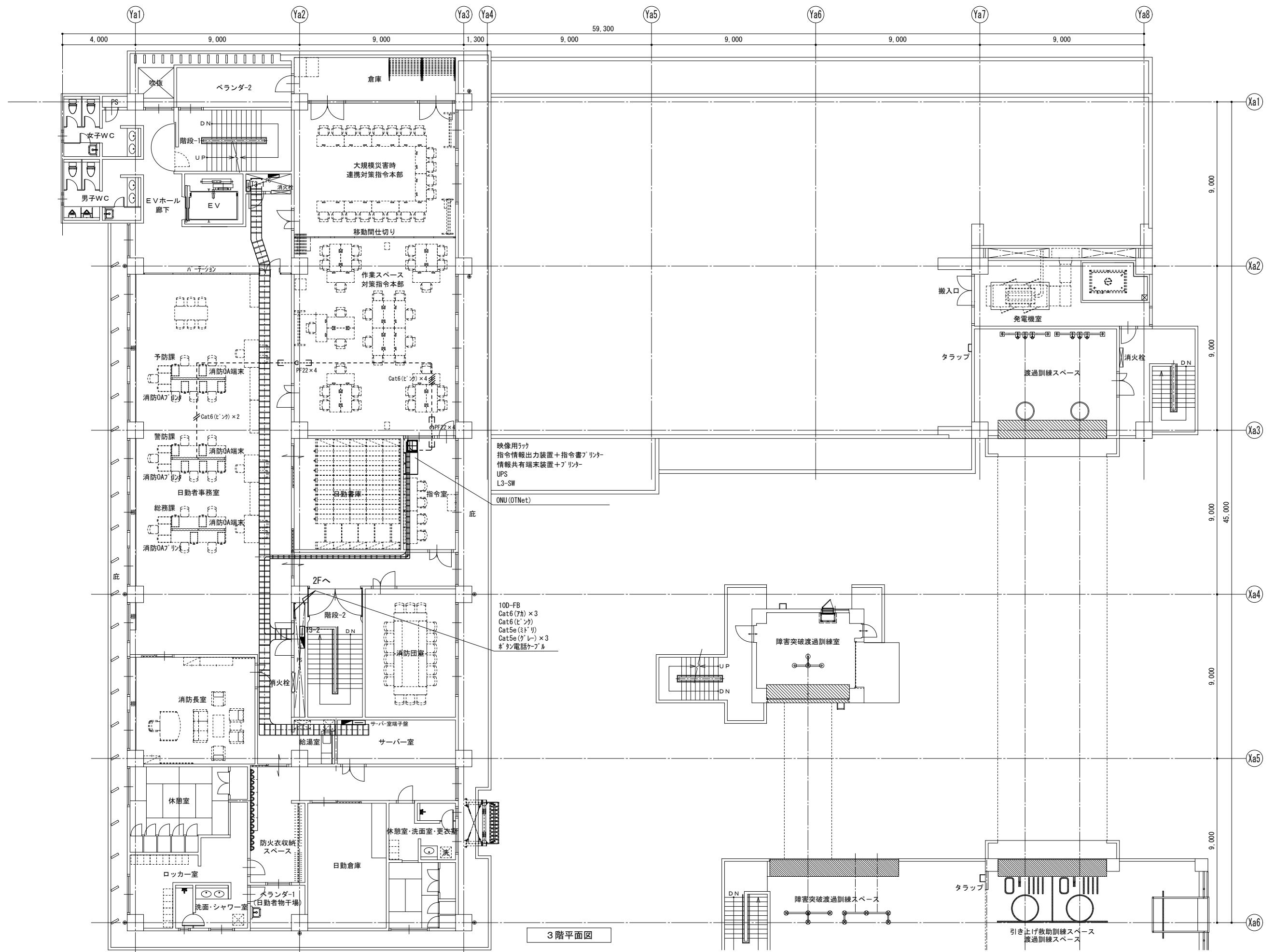


訂正	令和	年	月	日	連絡						件名	縮尺	設計年月	種別	年度	図面番号
							沖縄県消防指令センターシステム全体更新整備事業	A3 S=1:200	令和 年 月			E-0411
							原図名称	設計番号	整理番号			
							名護市消防本部 消防署 1階平面図					

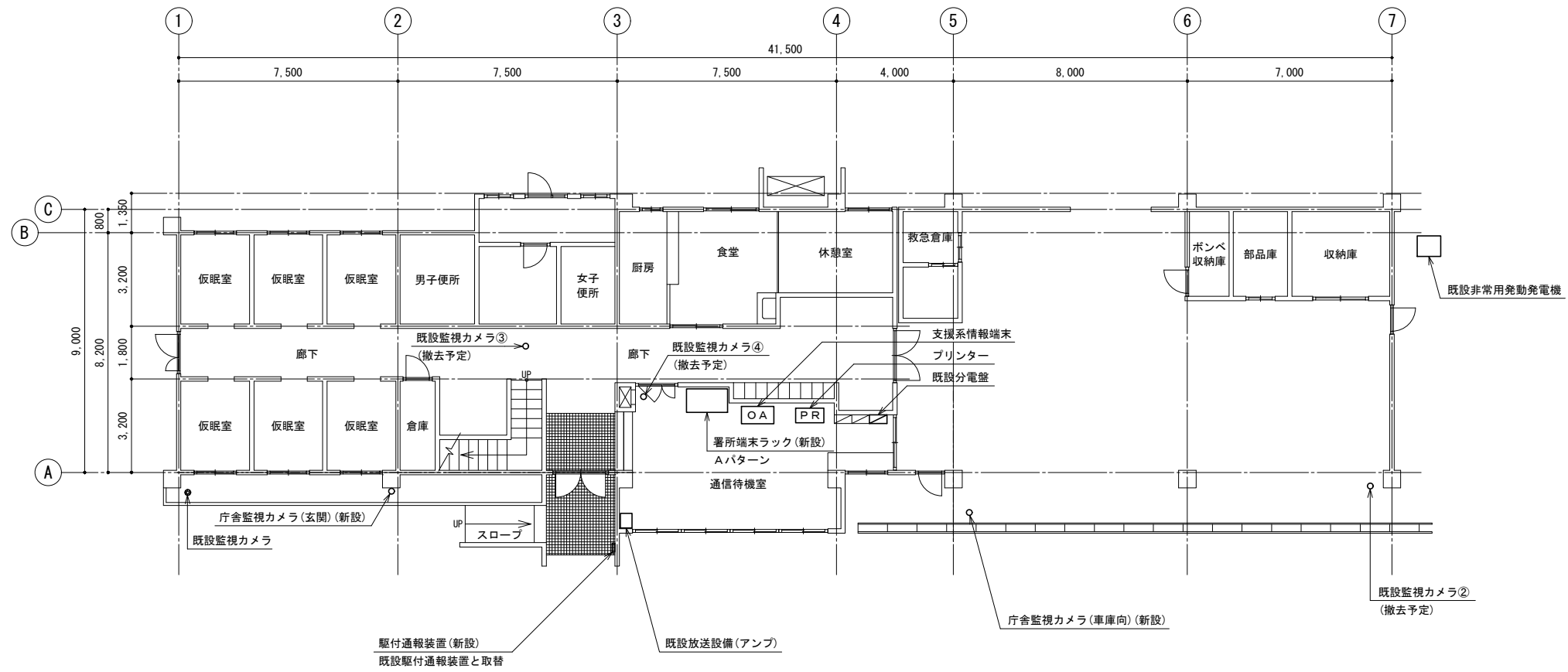


2階平面図

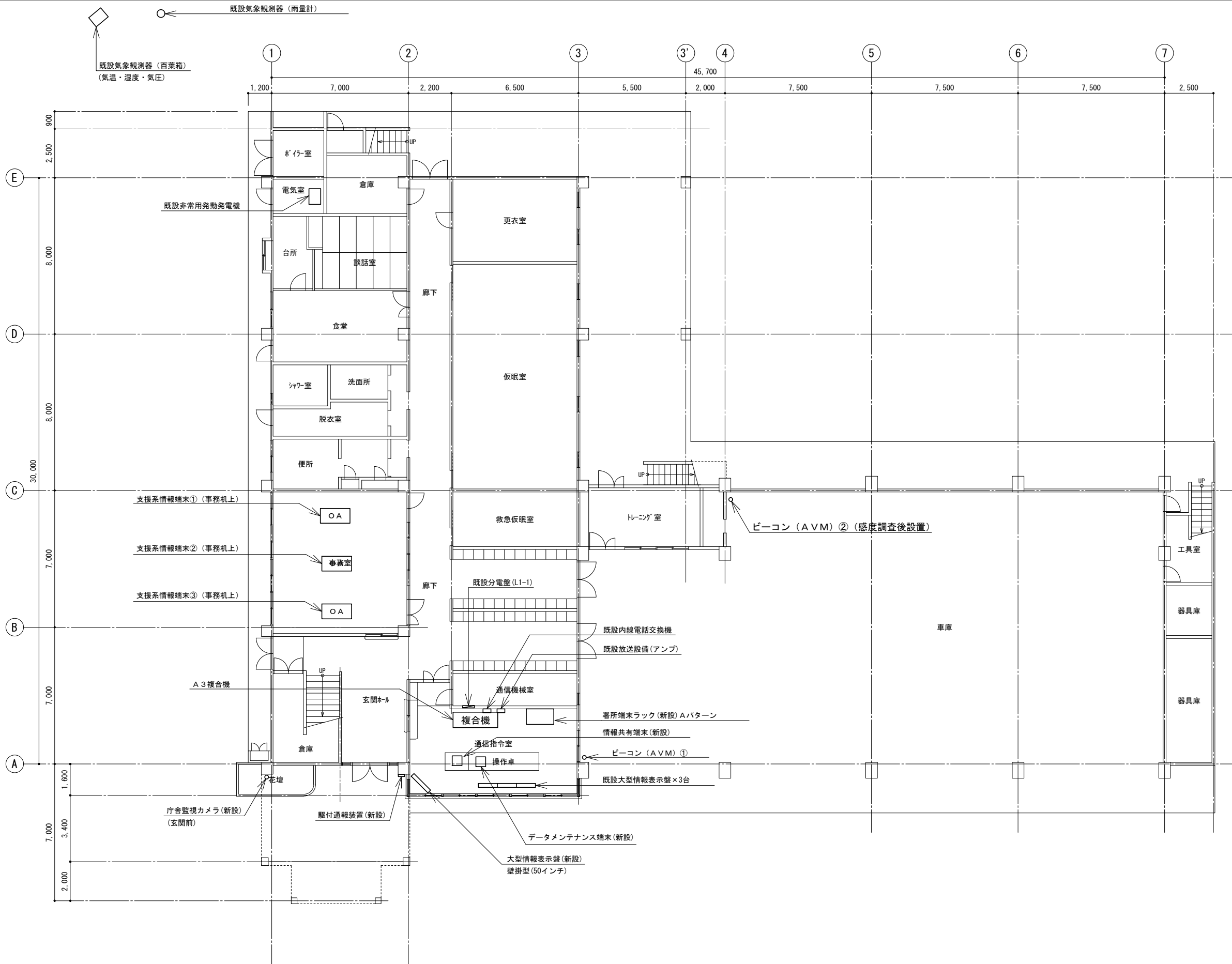
訂正	令和	年	月	日	連絡	名称	沖縄県消防指令センターシステム全体更新整備事業	縮尺	A3 S=1:200	設計年月	令和	年	月	種別	年度	図面番号
						原図名称	名護市消防本部 消防署 2階平面図	設計番号		整理番号						E-0412



訂正	令和	年	月	日	連絡	図名	内容	縮尺	設計年月	種別	年度	図面番号
		沖縄県消防指令センターシステム全体更新整備事業		A3 S=1:200	令和	年	月	E-0413
		名護市消防本部 消防署 3階平面図			整理番号			



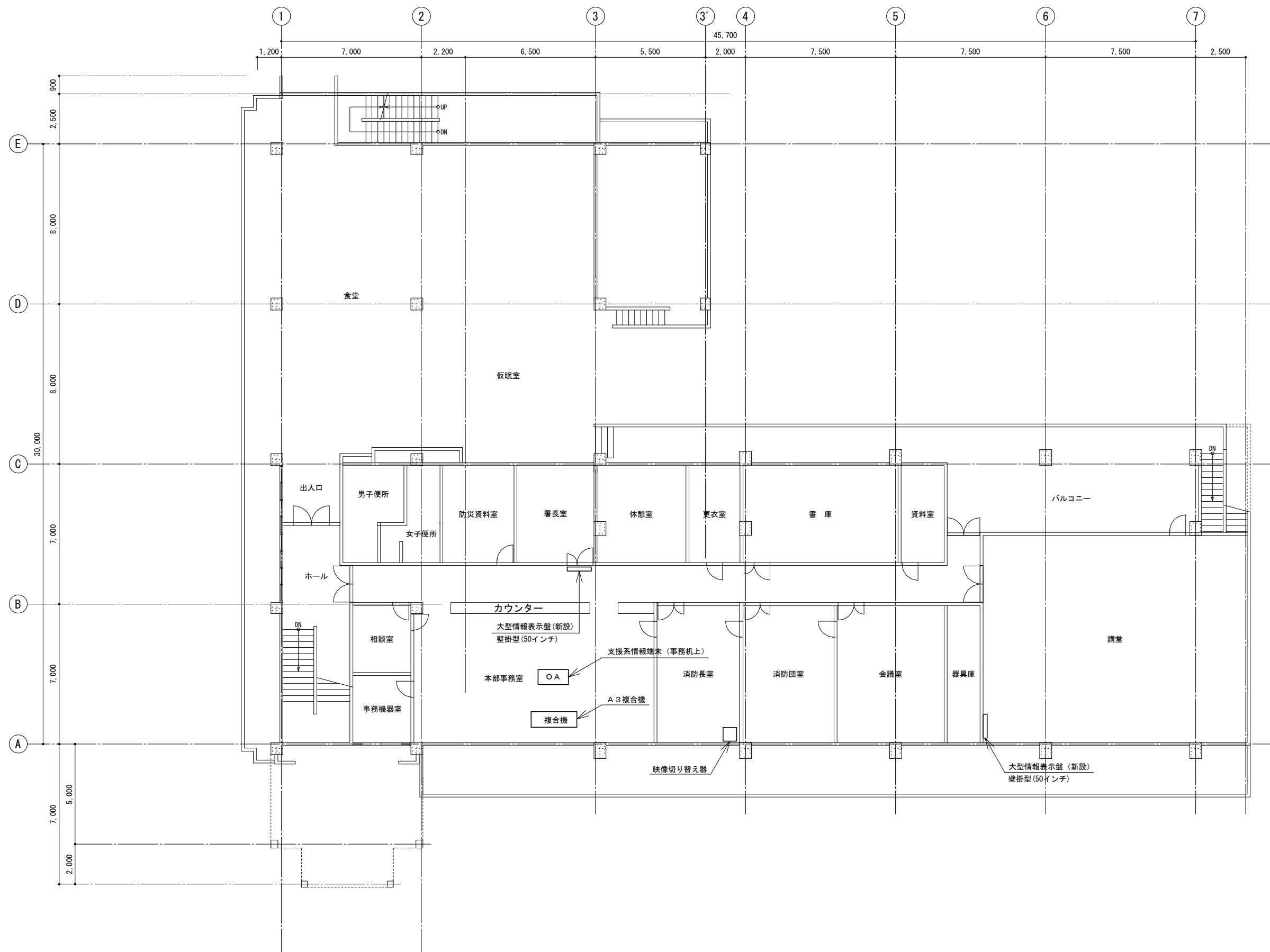
訂正	令和	年	月	日	連絡					件名	縮尺	設計年月	種別	年度	図面番号
						沖縄県消防指令センターシステム全体更新整備事業	A3 S=1:200	令和 年 月			E-0421
						図面名称	設計番号	整理番号			
						久志出張所 1階平面図					



1階平面図

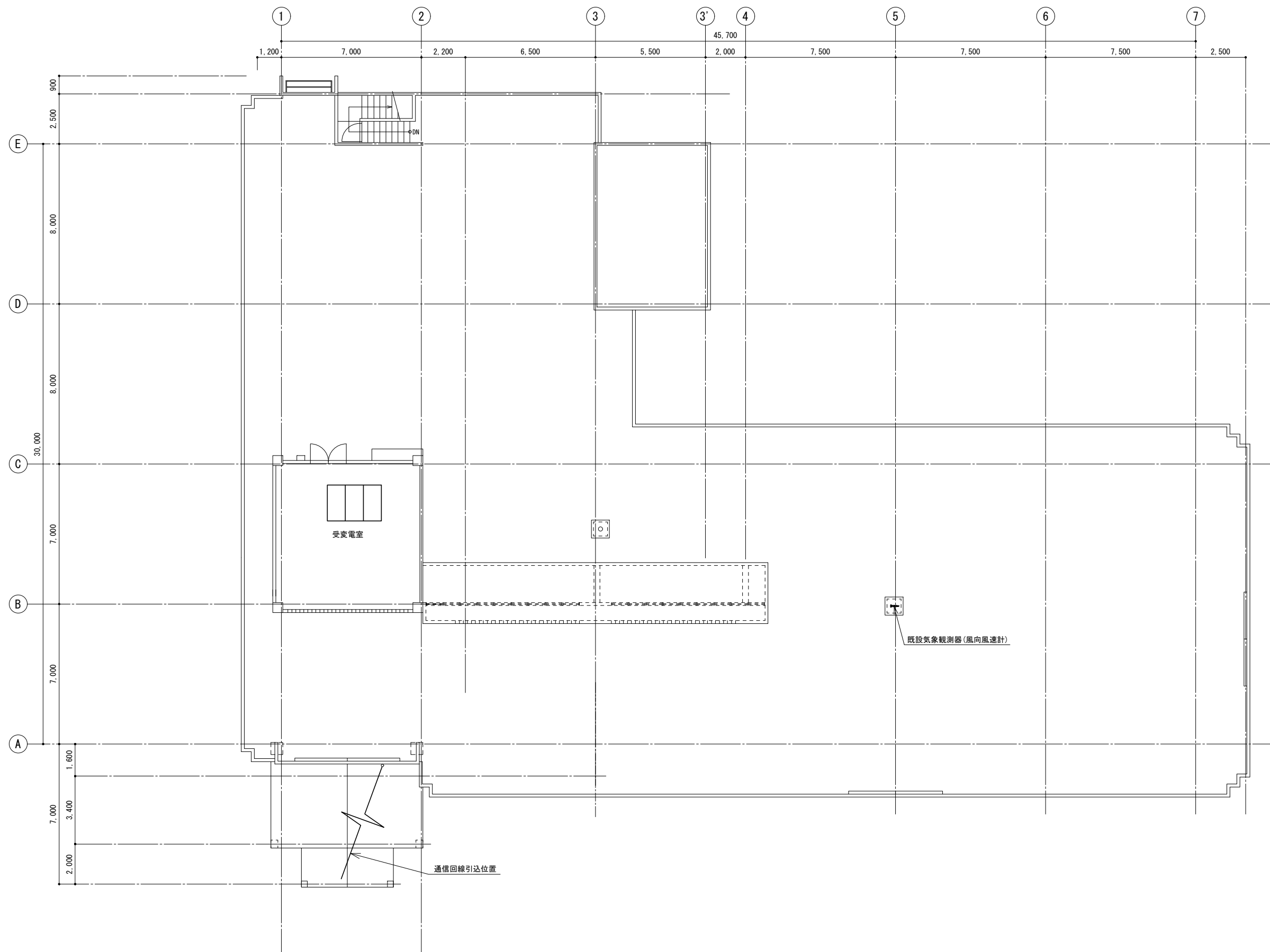
庁舎監視カメラ（車庫向）
*出動ホールへ取り付け

訂正	令和	年	月	日	連絡					件名	縮尺	設計年月	種別	年度	図面番号
						沖縄県消防指令センターシステム全体更新整備事業	A3 S=1:200	令和	年	月	E-0511
						図面名称	設計番号	整理番号			
						糸満市消防本部 1階平面図					



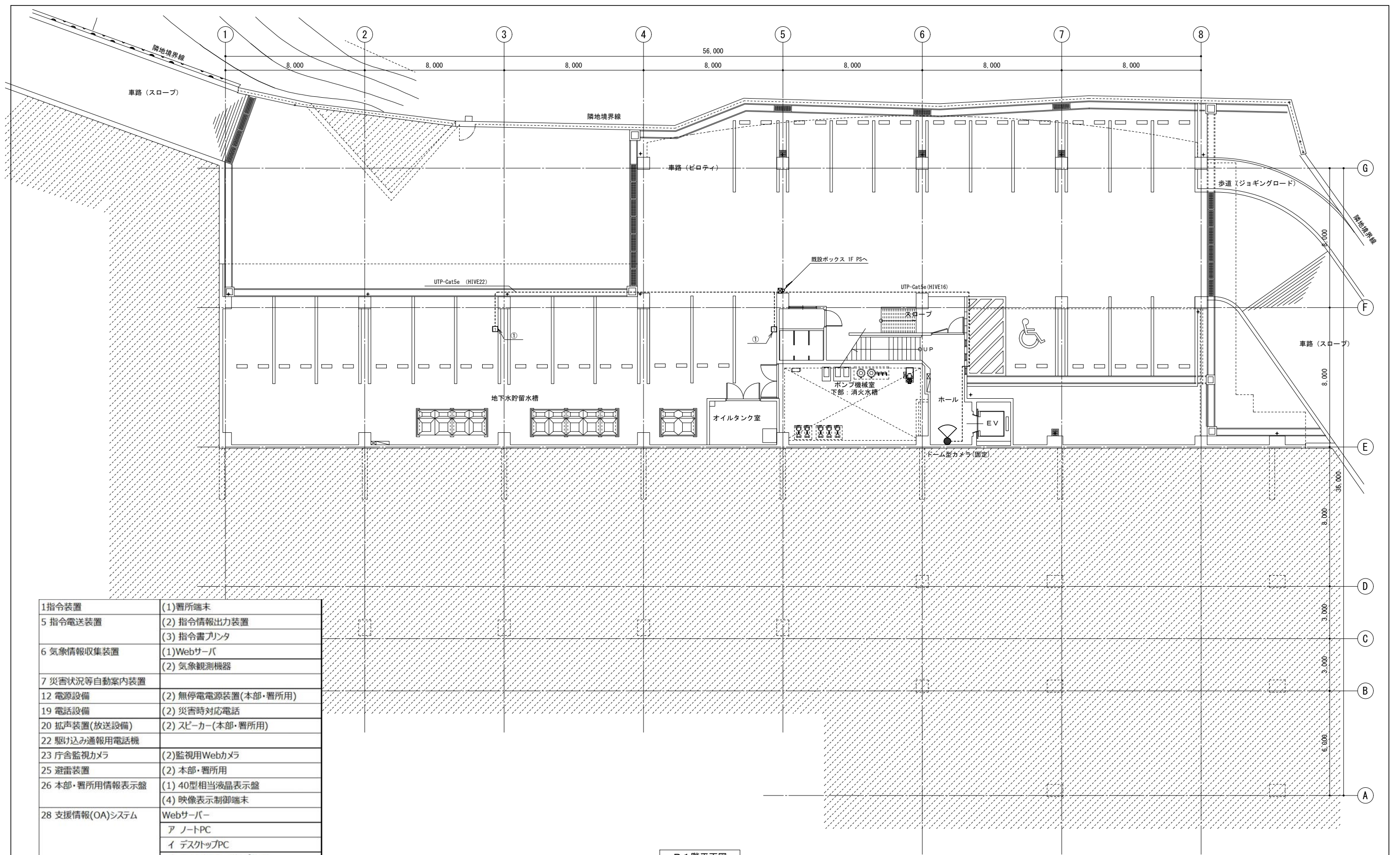
2階平面図

訂正	令和	年	月	日	連絡					件名	縮尺	設計年月	種別	年度	図面番号
						沖縄県消防指令センターシステム全体更新整備事業	A3 S=1:200	令和	年	月	E-0512
						原図名称	設計番号				
						糸満市消防本部 2階平面図					



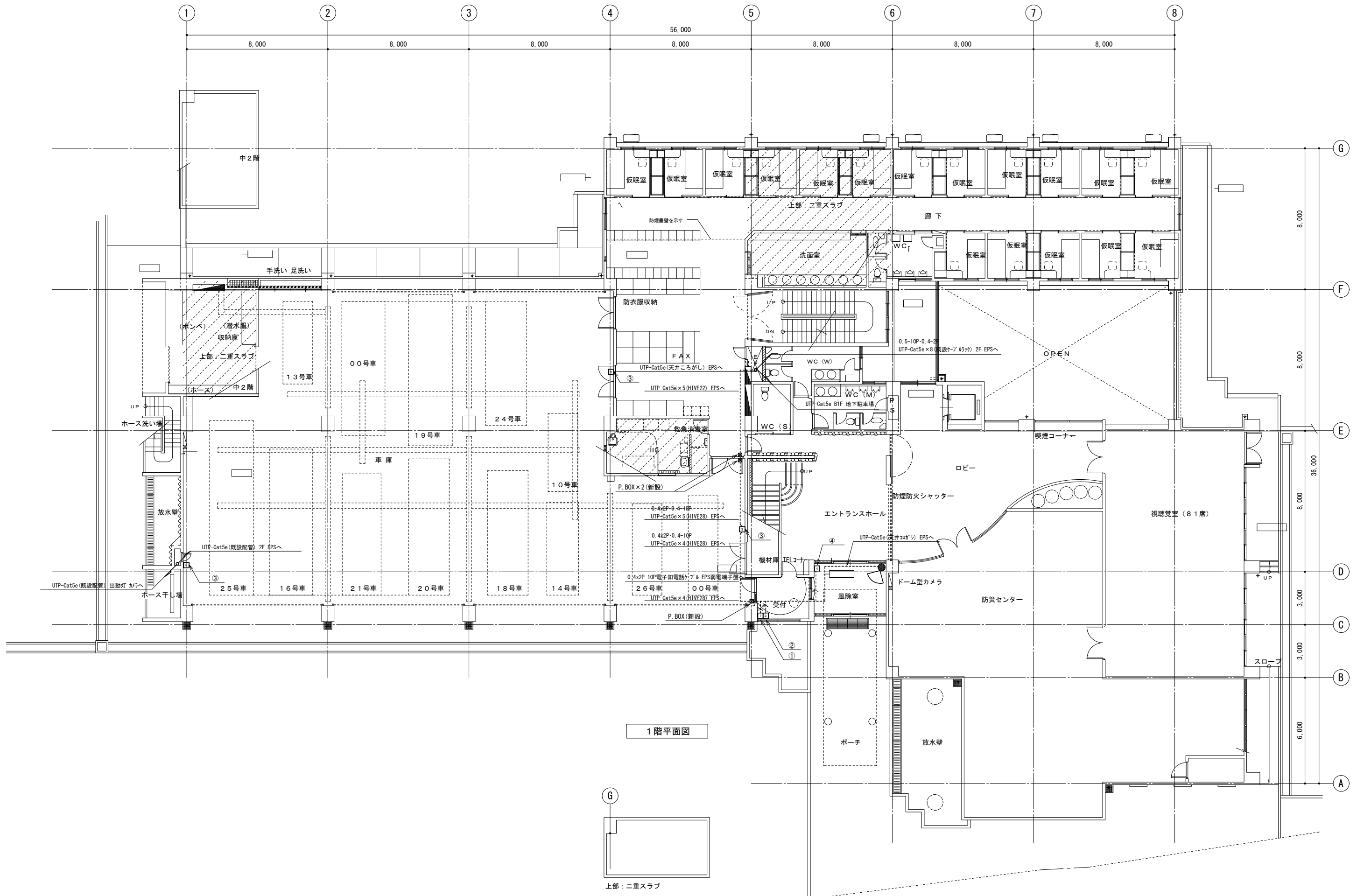
R階平面図

訂正	令和	年	月	日	連絡						件名	縮尺	設計年月	種別	年度	図面番号
							沖縄県消防指令センターシステム全体更新整備事業	A3 S=1:200	令和 年 月			E-0513
							原図名称	設計番号	整理番号			
							糸満市消防本部 R階平面図					



B1階平面図

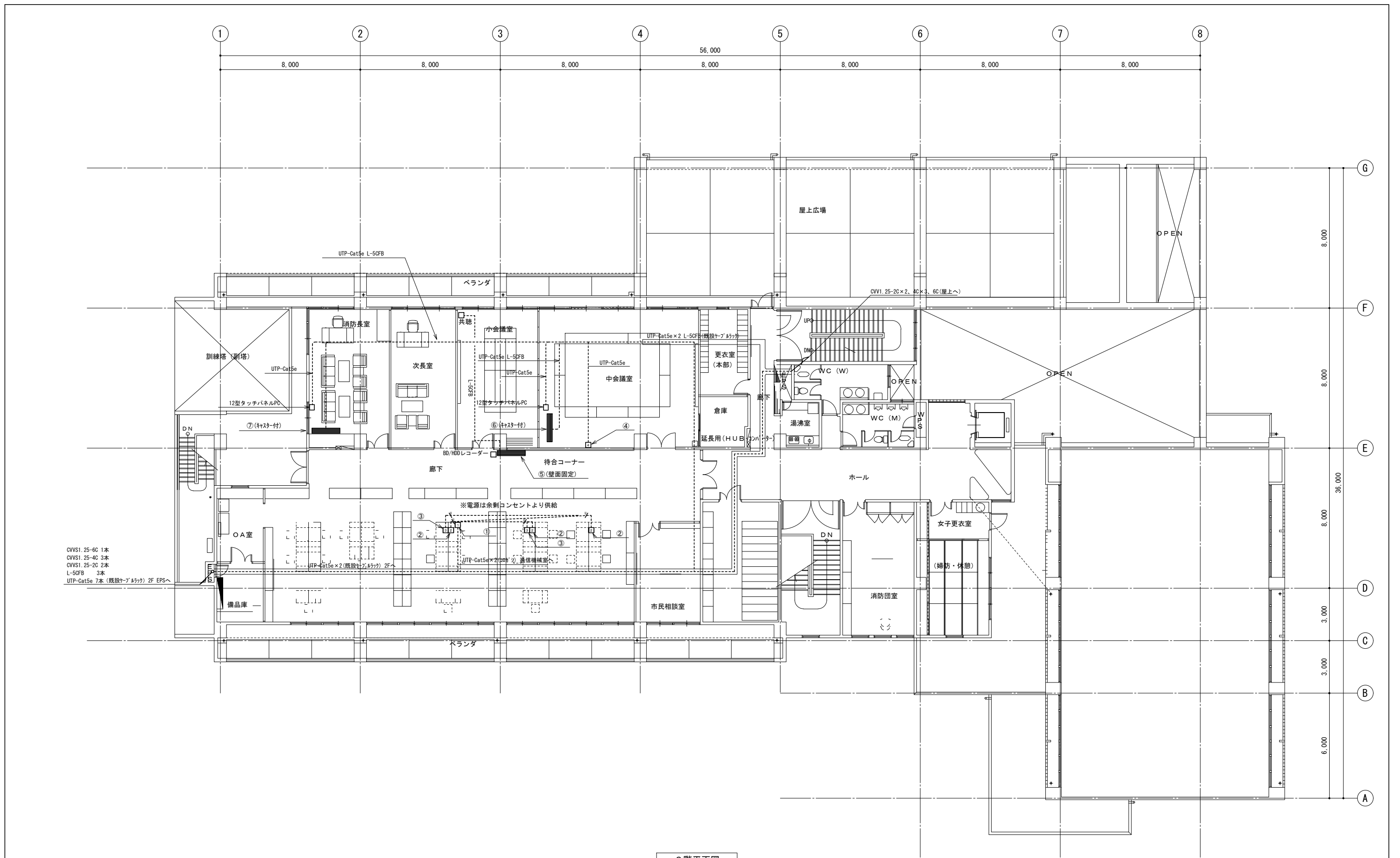
1 指令装置	(1) 署所端末
5 指令電送装置	(2) 指令情報出力装置
	(3) 指令書プリンタ
6 気象情報収集装置	(1) Webサーバ
	(2) 気象観測機器
7 災害状況等自動案内装置	
12 電源設備	(2) 無停電電源装置(本部・署所用)
19 電話設備	(2) 災害時対応電話
20 拡声装置(放送設備)	(2) スピーカー(本部・署所用)
22 駆け込み通報用電話機	
23 庁舎監視カメラ	(2) 監視用Webカメラ
25 避雷装置	(2) 本部・署所用
26 本部・署所用情報表示盤	(1) 40型相当液晶表示盤
	(4) 映像表示制御端末
28 支援情報(OA)システム	Webサーバ
	ア ノートPC
	イ デスクトップPC
	オ A4Eノックレーザープリンタ
29 情報共有システム	(2) 情報共有端末



1階平面図

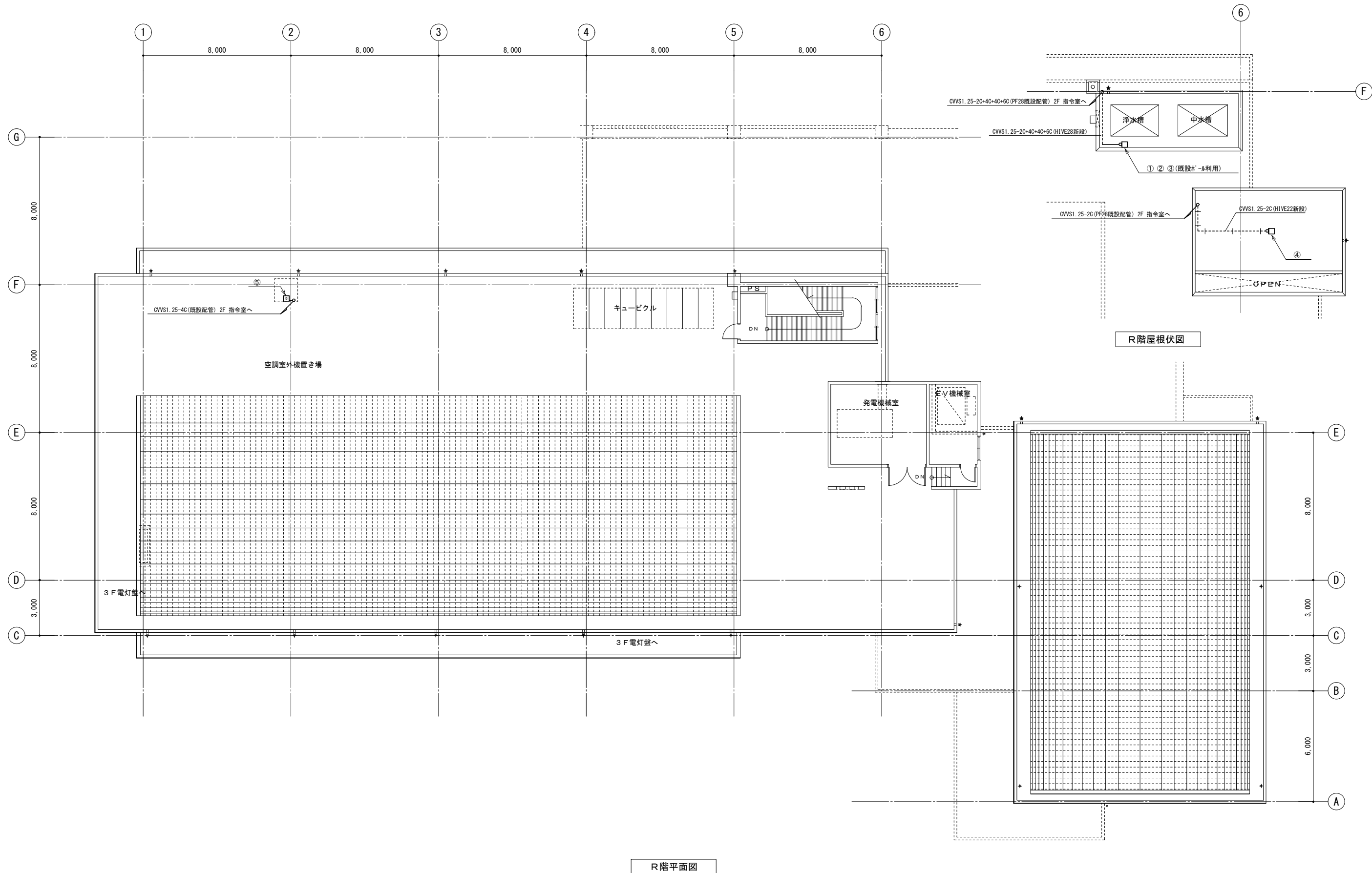
上部：二重スラブ

訂正	令和	年	月	日	連絡	名称	沖縄県消防指令センターシステム全体更新整備事業	縮尺	A3 S=1:200	設計年月	令和	年	月	種別	年度	図面番号
						原図名称	沖縄市消防署 1階平面図	設計番号		整理番号						E-0612



CVWS1.25-6C 1本
 CVWS1.25-4C 3本
 CVWS1.25-2C 2本
 L-50FB 3本
 UTP-Cat5e 7本 (既設ケーブル 2F EPSへ)

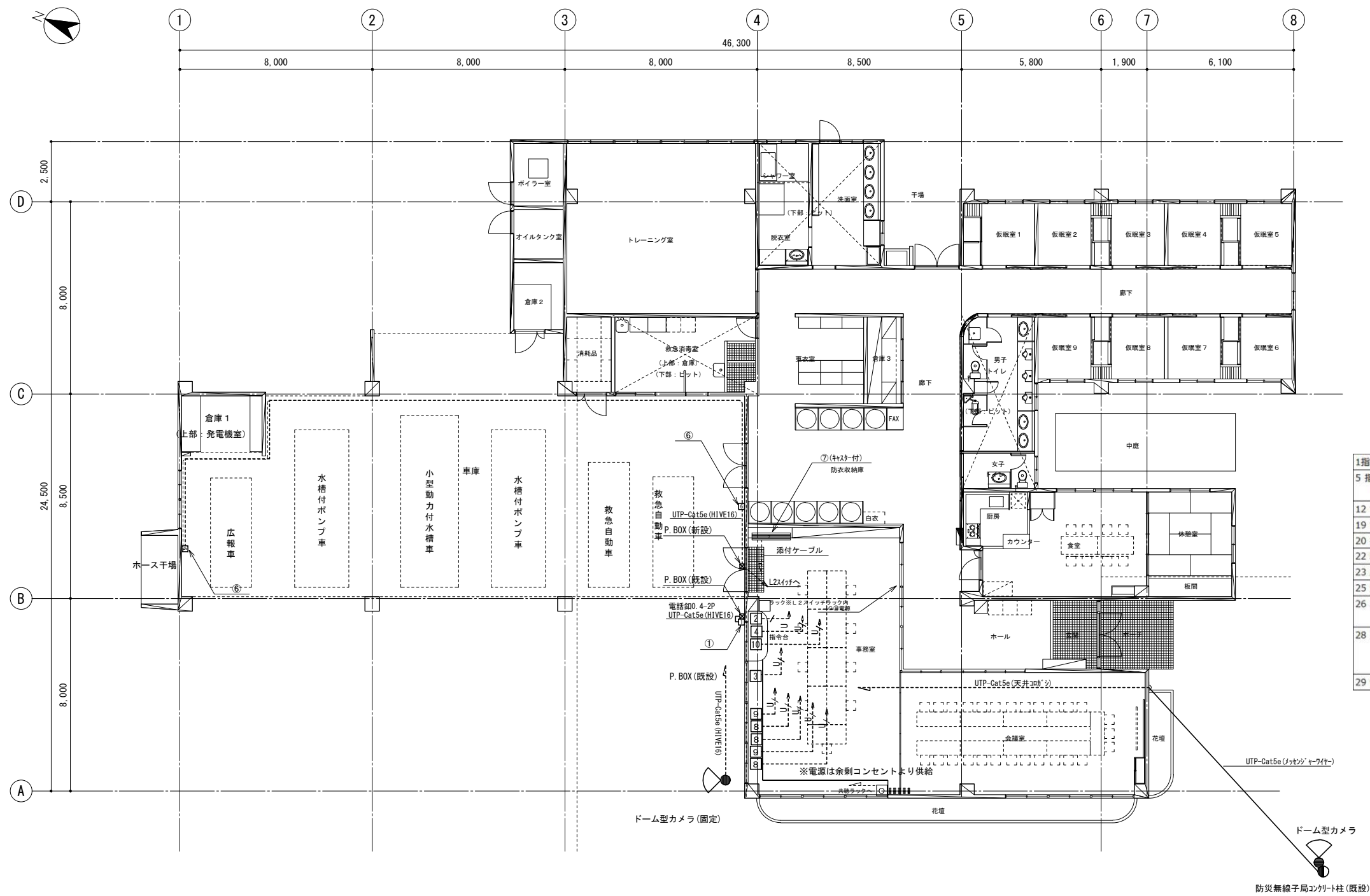
訂正	令和	年	月	日	連絡						件名	縮尺	設計年月	種別	年度	図面番号
							沖縄県消防指令センターシステム全体更新整備事業	A3 S=1:200	令和 年 月			E-0614
							原図名称	設計番号	整理番号			
							沖縄市消防署 3階平面図					



R階平面図

R階屋根伏図

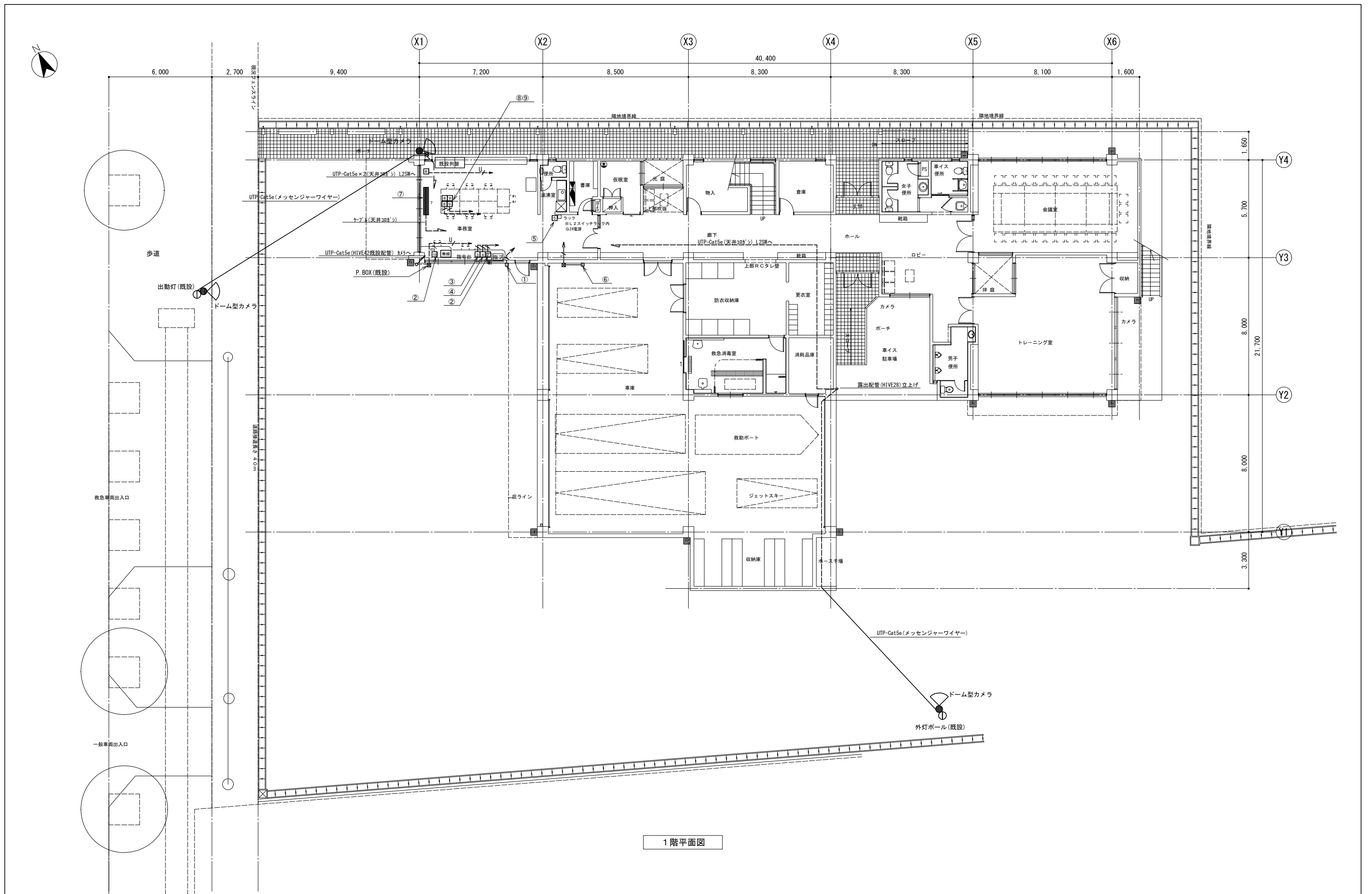
訂正	令和	年	月	日	連絡						件名	縮尺	設計年月	種別	年度	図面番号
							沖縄県消防指令センターシステム全体更新整備事業	A3 S=1:200	令和 年 月			E-0615
							原図名称	設計番号	整理番号			
							沖縄市消防署 R階平面図					



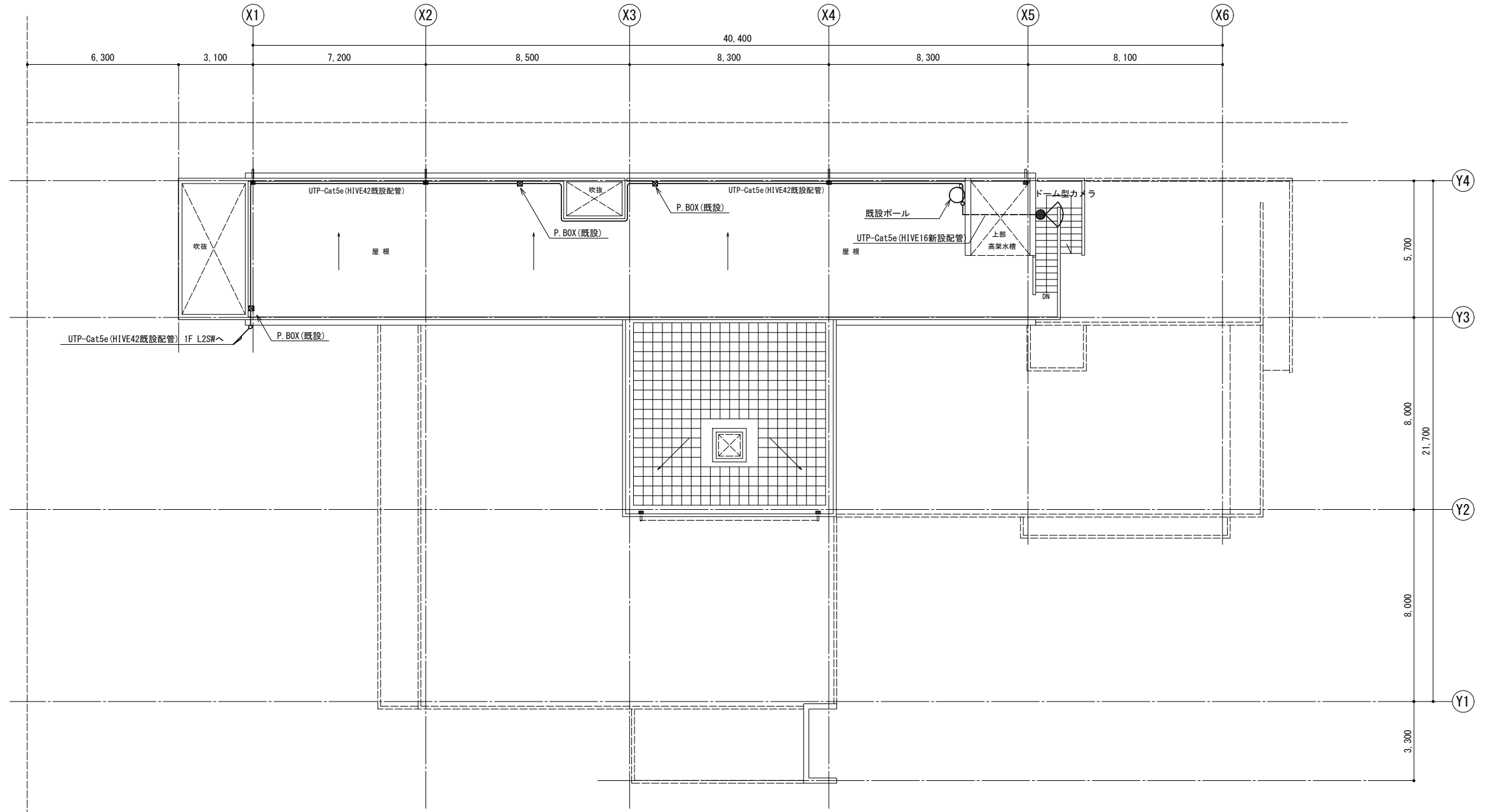
1階平面図

1 指令装置	(1) 署所端末
5 指令電送装置	(2) 指令情報出力装置
	(3) 指令書プリンタ
12 電源設備	(2) 無停電電源装置(本部・署所用)
19 電話設備	(2) 災害時対応電話
20 拡声装置(放送設備)	(2) スピーカー(本部・署所用)
22 駆け込み通報用電話機	
23 庁舎監視カメラ	(2) 監視用Webカメラ
25 避難装置	(2) 本部・署所用
26 本部・署所用情報表示盤	(1) 40型相当液晶表示盤
	(4) 映像表示制御端末
28 支援情報(OA)システム	ア ノートPC
	イ デスクトップPC
	オ A4モノクロレーザープリンタ
29 情報共有システム	(2) 情報共有端末

訂正	令和	年	月	日	連絡					件名	縮尺	設計年月	種別	年度	図面番号
						沖縄県消防指令センターシステム全体更新整備事業	A3 S=1:200	令和	年	月	
						原図名称	設計番号	整理番号			E-0621
						山内出張所 1階平面図					

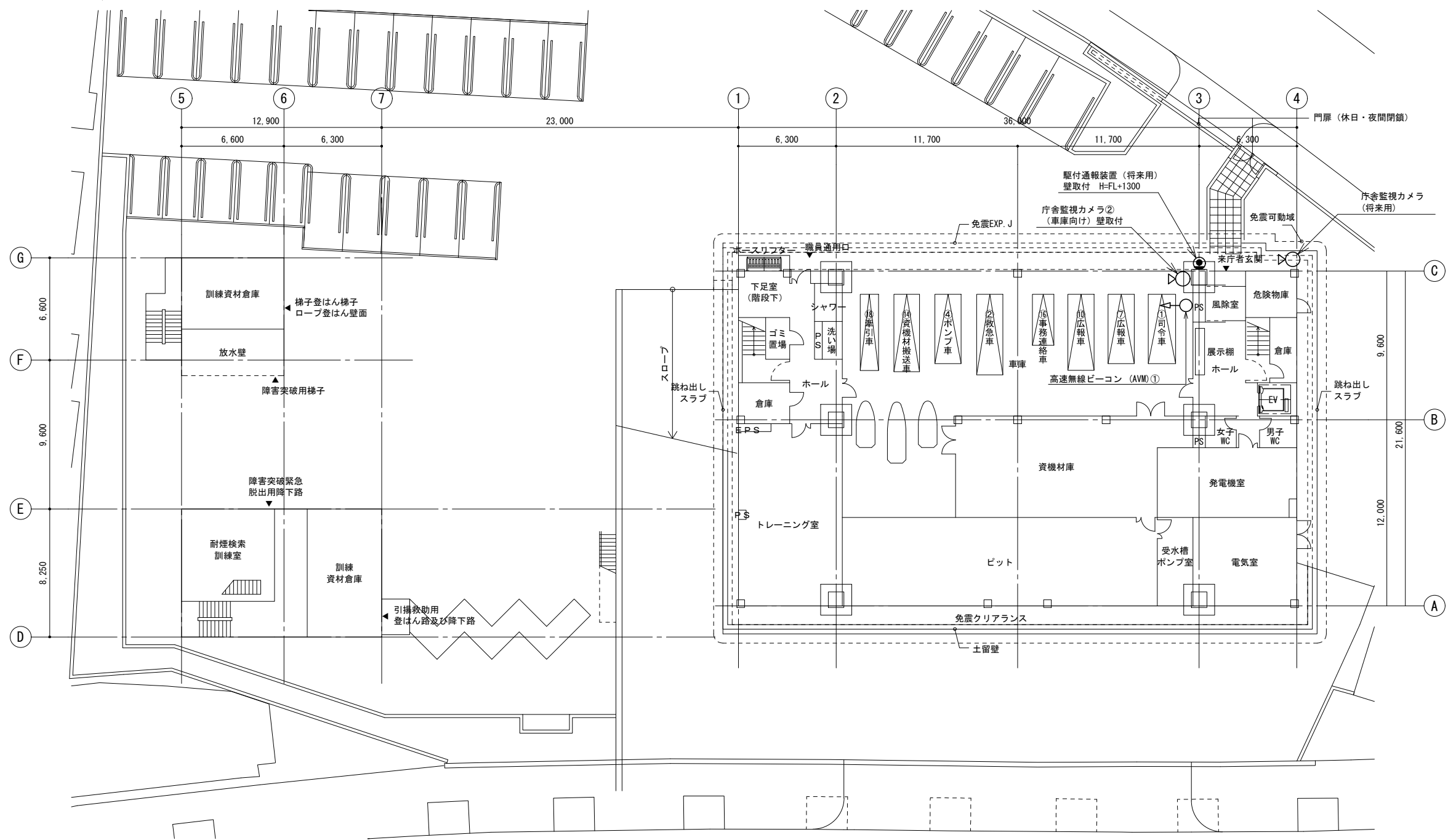


訂正	令和	年	月	日	連絡					件名	縮尺	設計年月	種別	年度	図面番号
						沖縄県消防指令センターシステム全体更新整備事業	A3 S=1:200	令和 年 月			E-0631
						図面名称	設計番号	整理番号			
						泡瀬出張所 1階平面図					



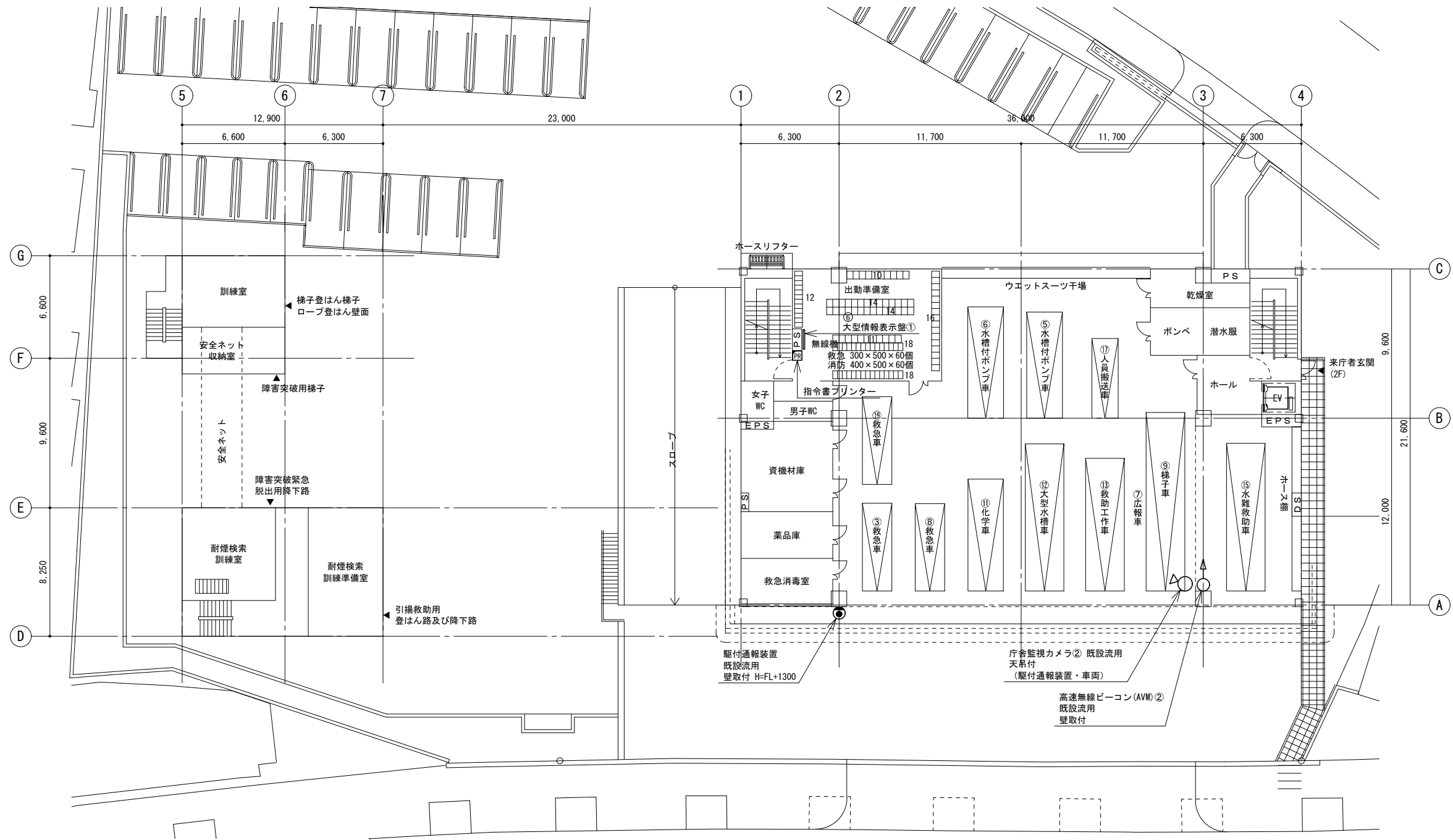
R階平面図

訂正	令和	年	月	日	連絡						件名	縮尺	設計年月	種別	年度	図面番号
							沖縄県消防指令センターシステム全体更新整備事業	A3 S=1:200	令和 年 月			E-0632
							原図名称	設計番号	整理番号			
							泡瀬出張所 R階平面図					



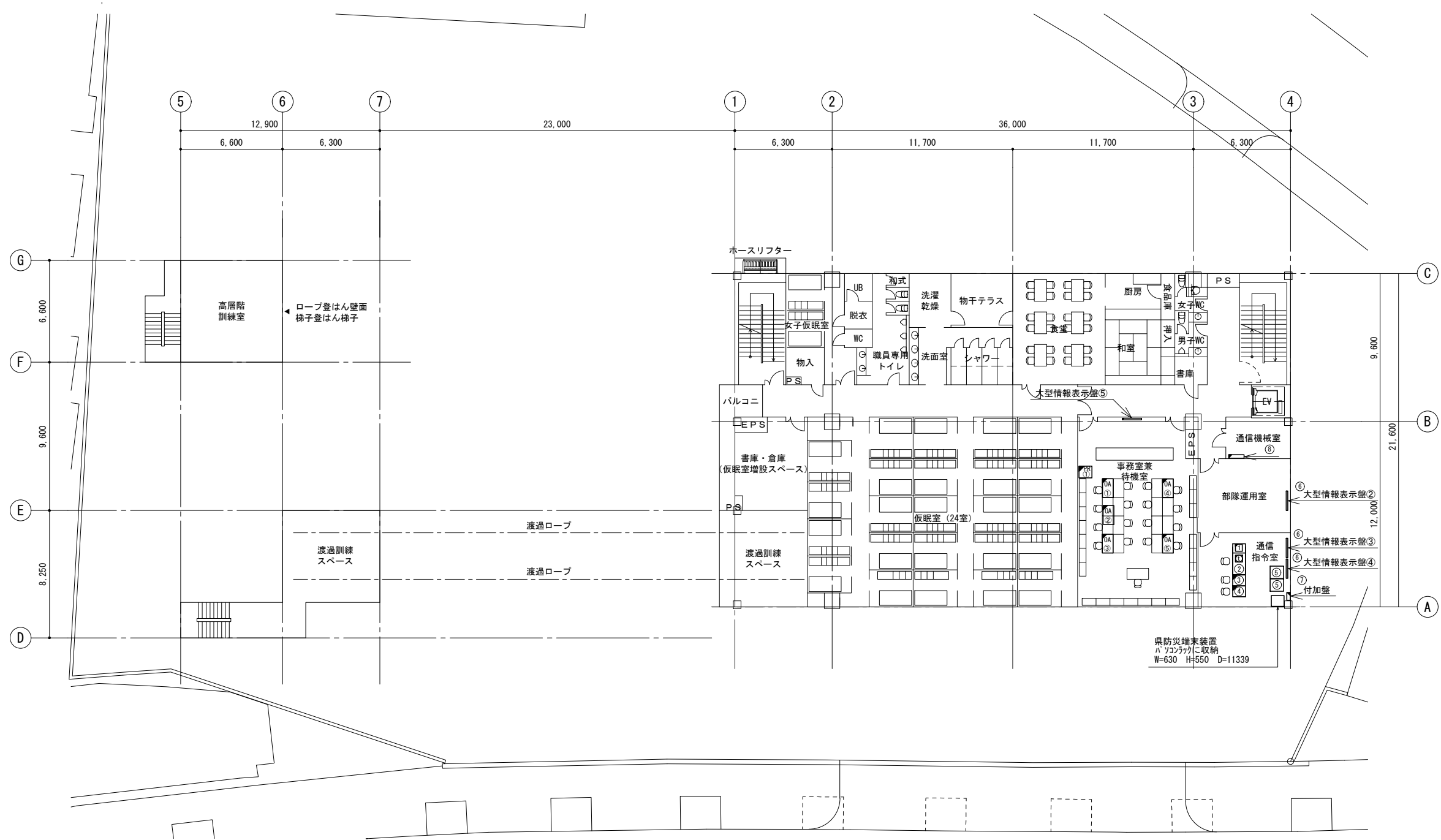
1階平面図

訂正	令和	年	月	日	連絡					件名	縮尺	設計年月	種別	年度	図面番号
						沖縄県消防指令センターシステム全体更新整備事業	A3 S=1:300	令和 年 月			E-0711
						原図名称	設計番号	整理番号			
						豊見城市消防本部 1階平面図					



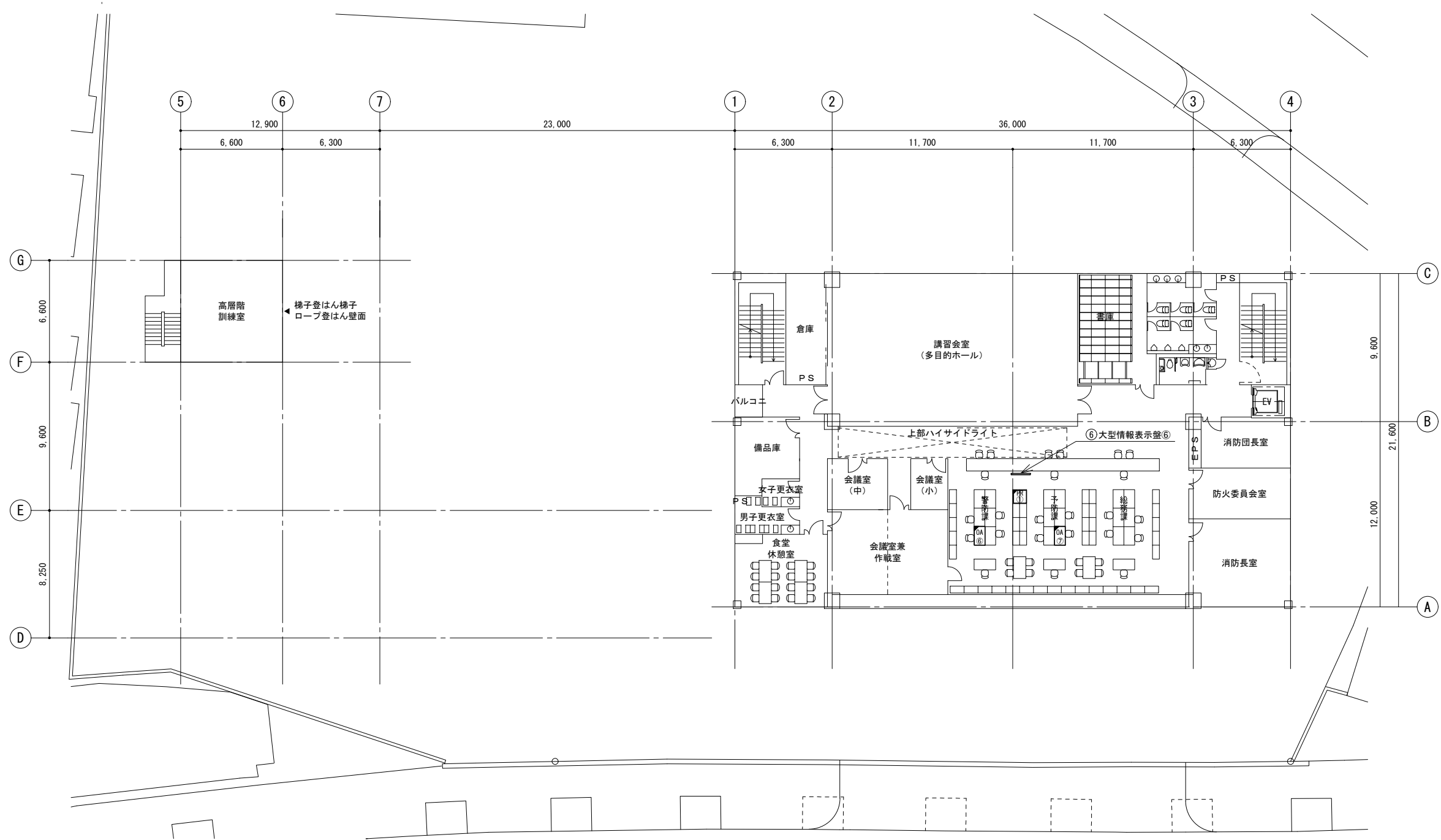
2階平面図

訂正	令和	年	月	日	連絡					件名	縮尺	設計年月	種別	年度	図面番号
						沖縄県消防指令センターシステム全体更新整備事業	A3 S=1:300	令和 年 月			E-0712
						図面名称	設計番号	整理番号			
						豊見城市消防本部 2階平面図					



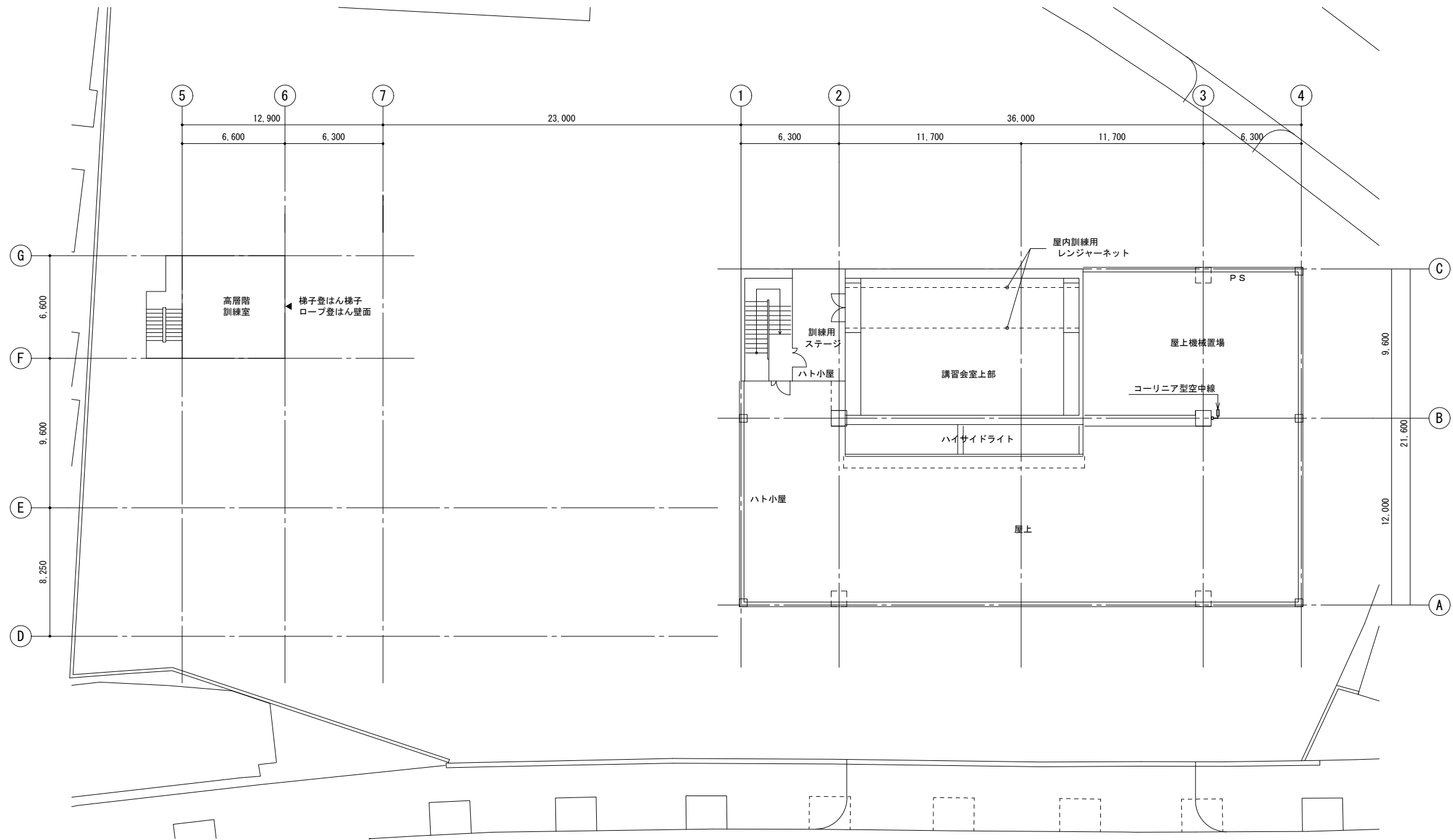
4階平面図

訂正	令和	年	月	日	連絡					件名	縮尺	設計年月	種別	年度	図面番号
.						沖縄県消防指令センターシステム全体更新整備事業	A3 S=1:300	令和 年 月			E-0713
.						原図名称	設計番号	整理番号			
.						豊見城市消防本部 4階平面図					



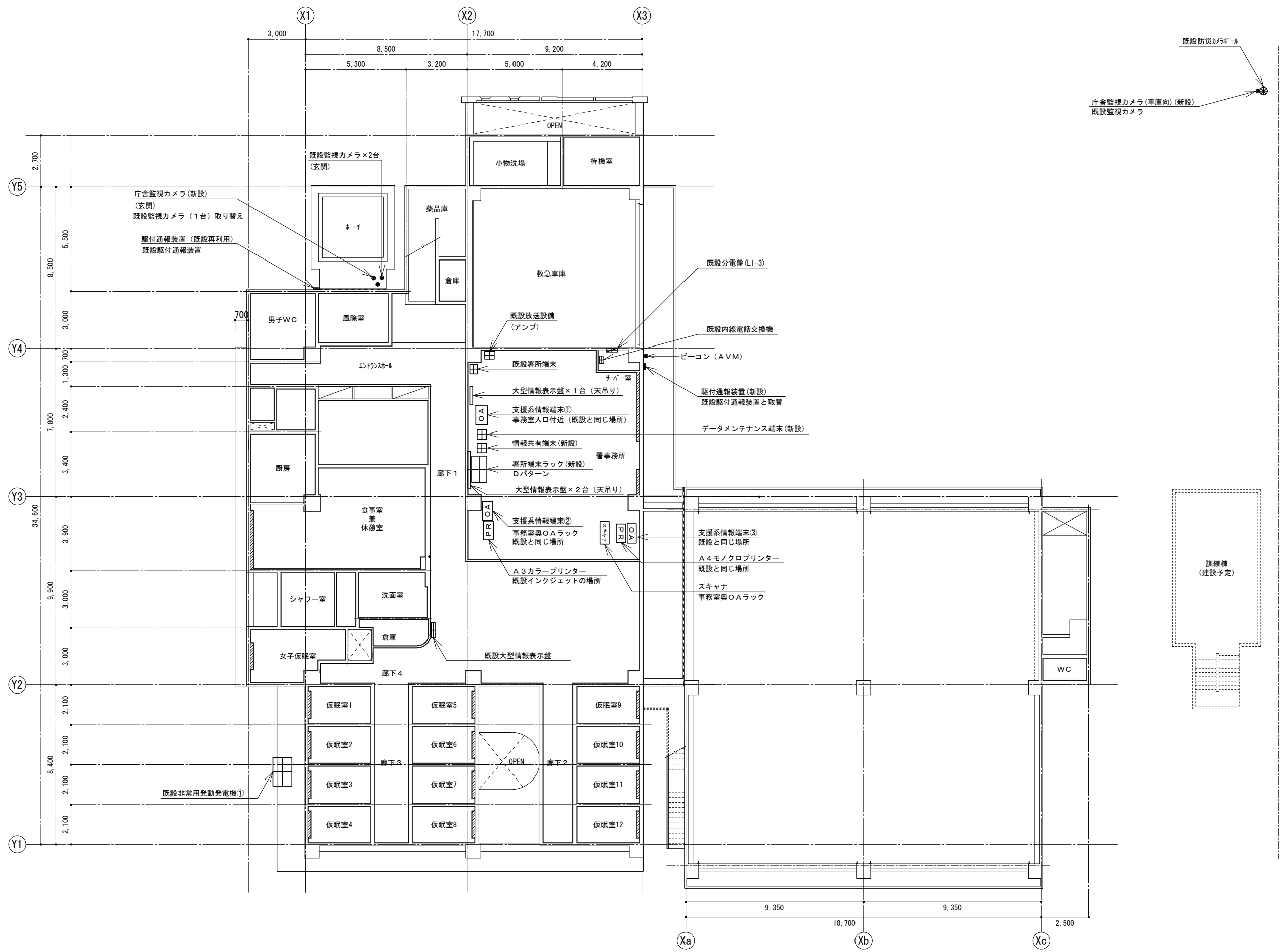
5階平面図

訂正	令和	年	月	日	連絡					件名	縮尺	設計年月	種別	年度	図面番号
.					沖縄県消防指令センターシステム全体更新整備事業	A3 S=1:300	令和 年 月			E-0714
.					原図名称	設計番号	整理番号			
.					豊見城市消防本部 5階平面図					



R階平面図

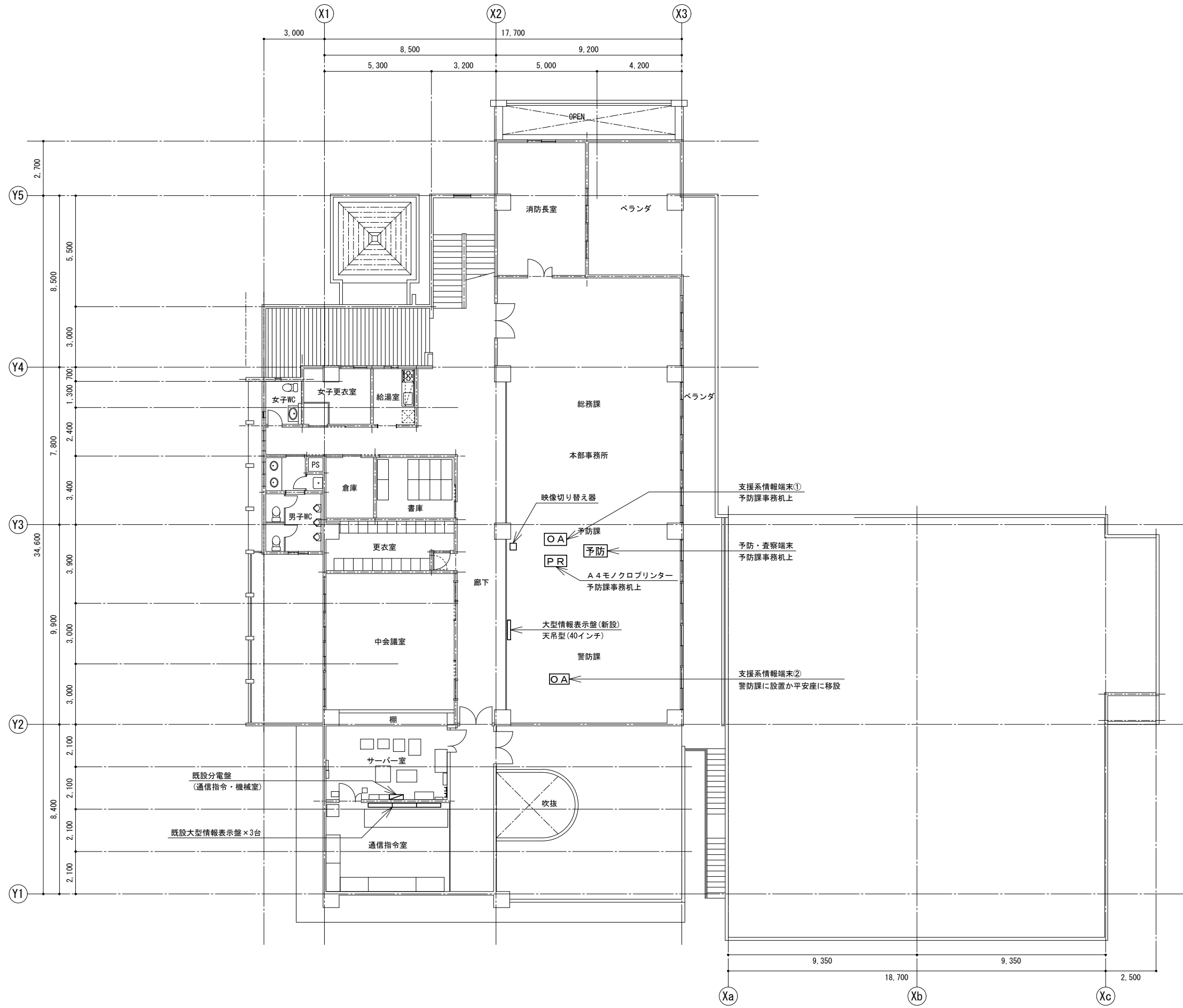
訂正	令和	年	月	日	連絡					件名	縮尺	設計年月	種別	年度	図面番号
.					沖縄県消防指令センターシステム全体更新整備事業	A3 S=1:300	令和 年 月			E-0715
.					原図名称	設計番号	整理番号			
.					豊見城市消防本部 R階平面図					



既設防火カメラ
 庁舎監視カメラ(車庫向)(新設)
 既設監視カメラ

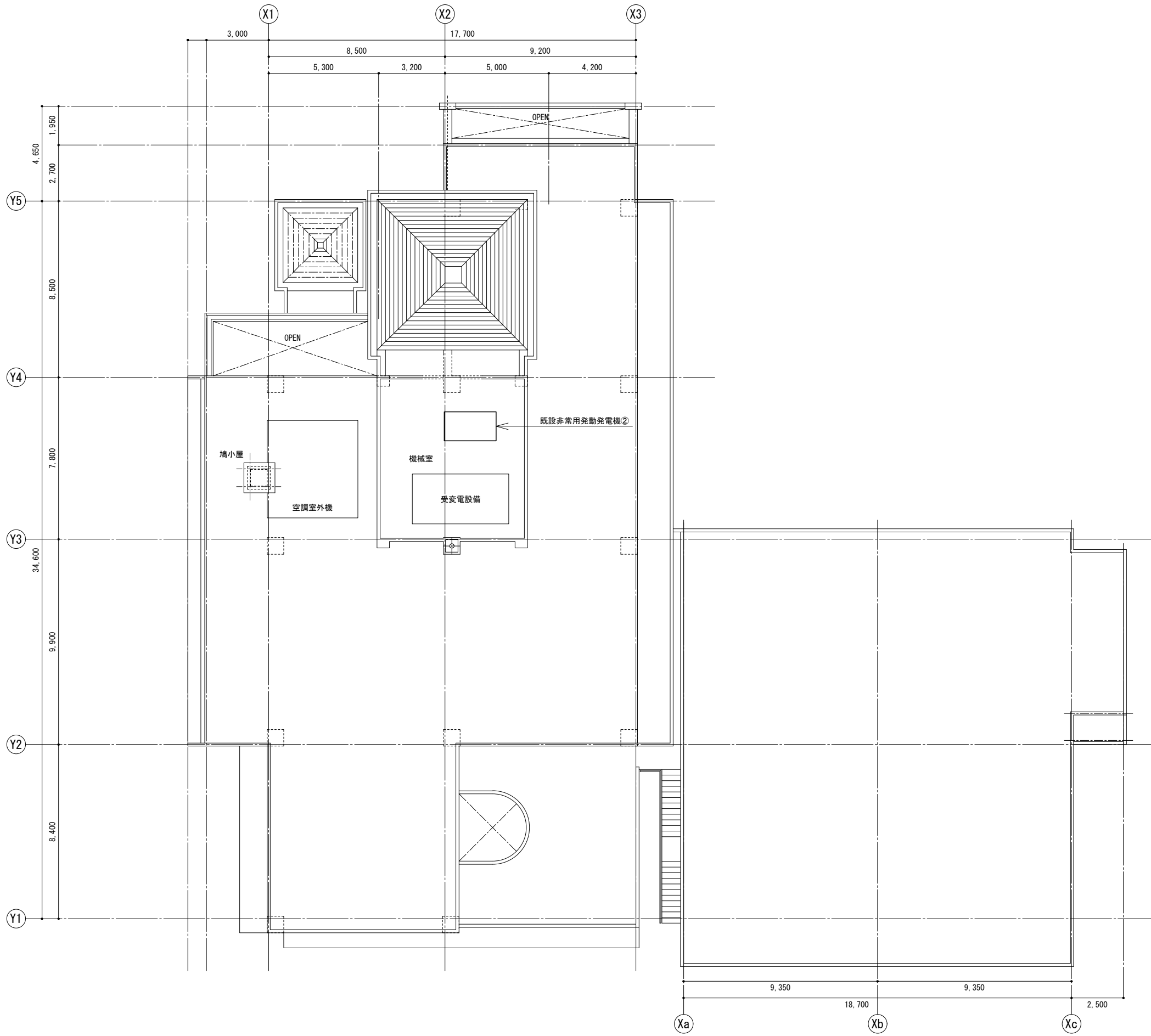
1階平面図

訂正	令和	年	月	日	連絡					件名	縮尺	設計年月	種別	年度	図面番号
						沖縄県消防指令センターシステム全体更新整備事業	A3 S=1:200	令和	年	月	E-0811
						図面名称	設計番号	整理番号			
						うるま市消防本部 具志川消防署 1階平面図					



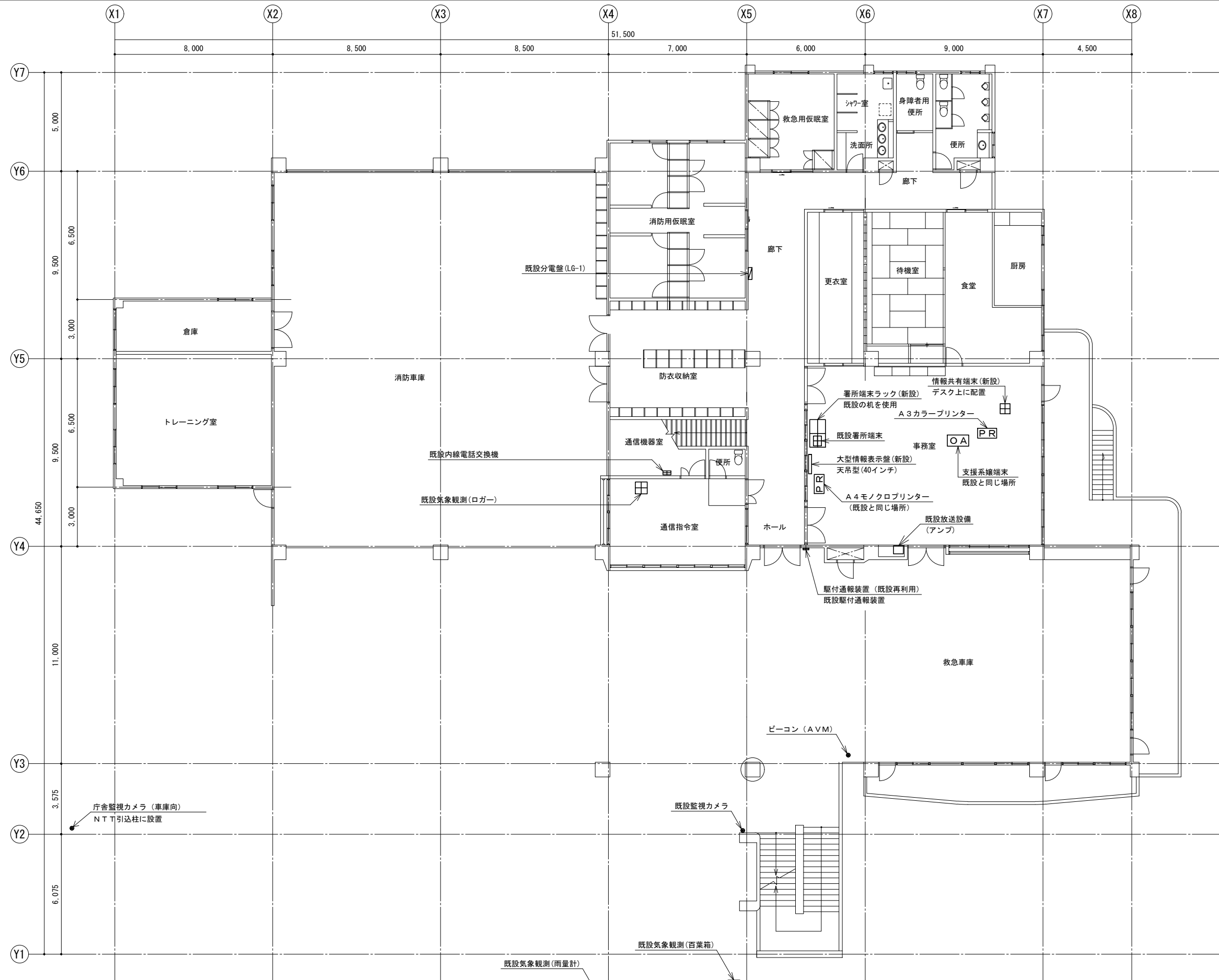
2階平面図

訂正	令和	年	月	日	連絡					件名	縮尺	設計年月	種別	年度	図面番号
						沖縄県消防指令センターシステム全体更新整備事業	A3 S=1:200	令和 年 月			E-0812
						図面名称	設計番号	整理番号			
						うるま市消防本部 具志川消防署 2階平面図					



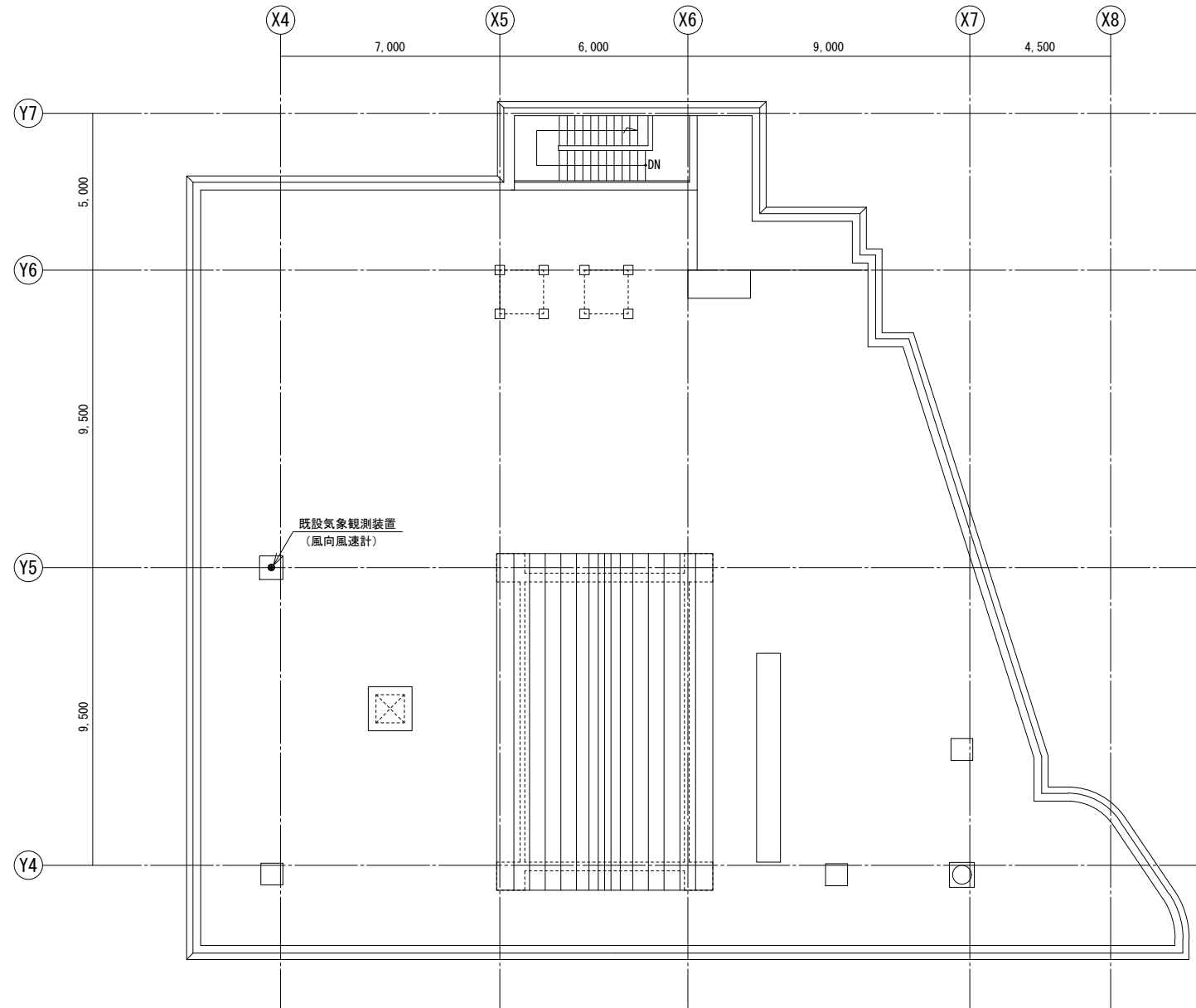
R階平面図

訂正	令和	年	月	日	連絡					件名	縮尺	設計年月	種別	年度	図面番号
						沖縄県消防指令センターシステム全体更新整備事業	A3 S=1:200	令和 年 月			E-0813
						原図名称	設計番号	整理番号			
						うるま市消防本部 具志川消防署 R階平面図					



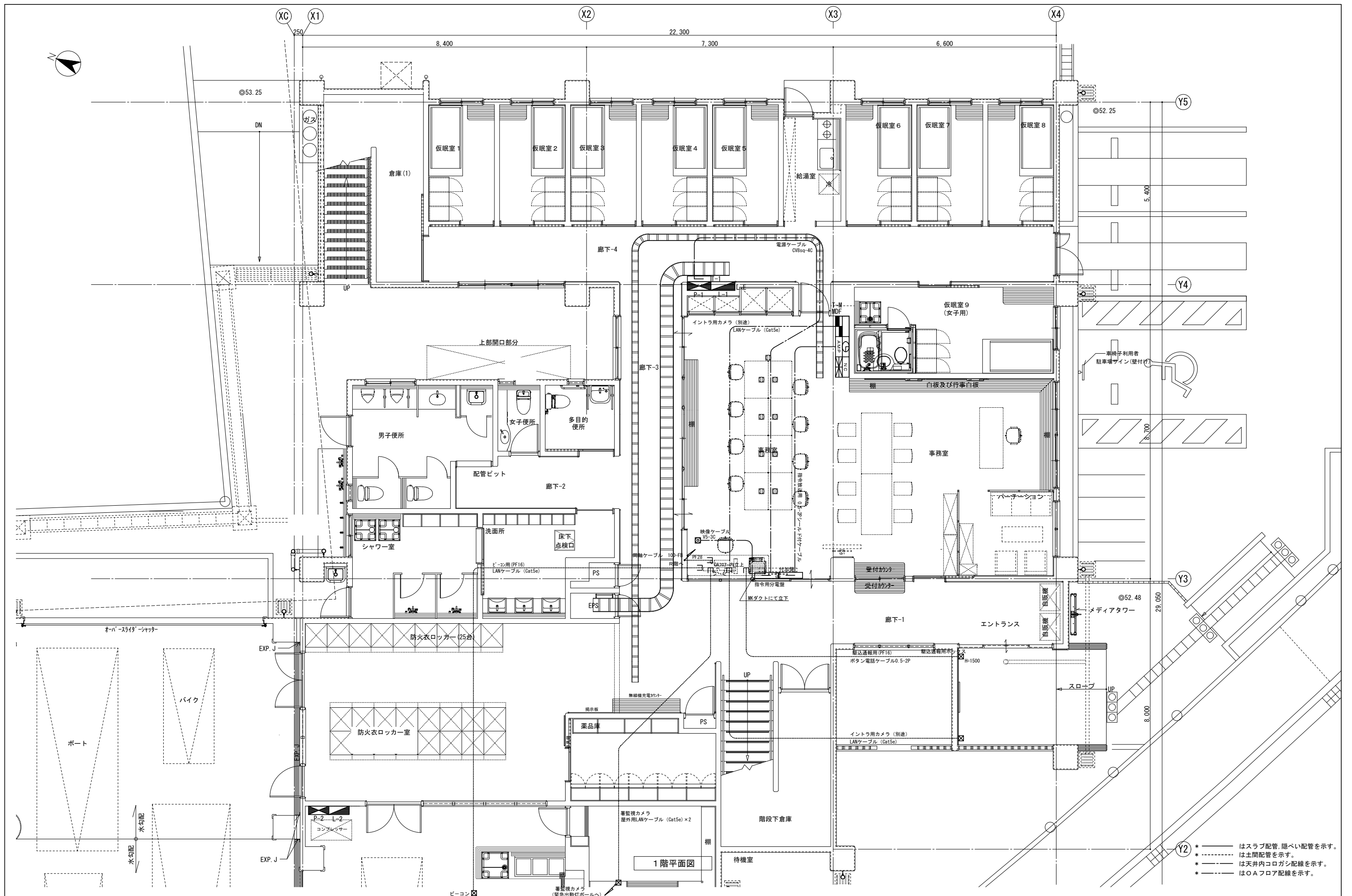
2階平面図

訂正	令和	年	月	日	通称	図名	縮尺	設計年月	種別	年度	図面番号
		沖縄県消防指令センターシステム全体更新整備事業	A3 S=1:200	令和	年	月	E-0821
		石川消防署 2階平面図	設計番号	整理番号			



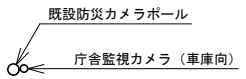
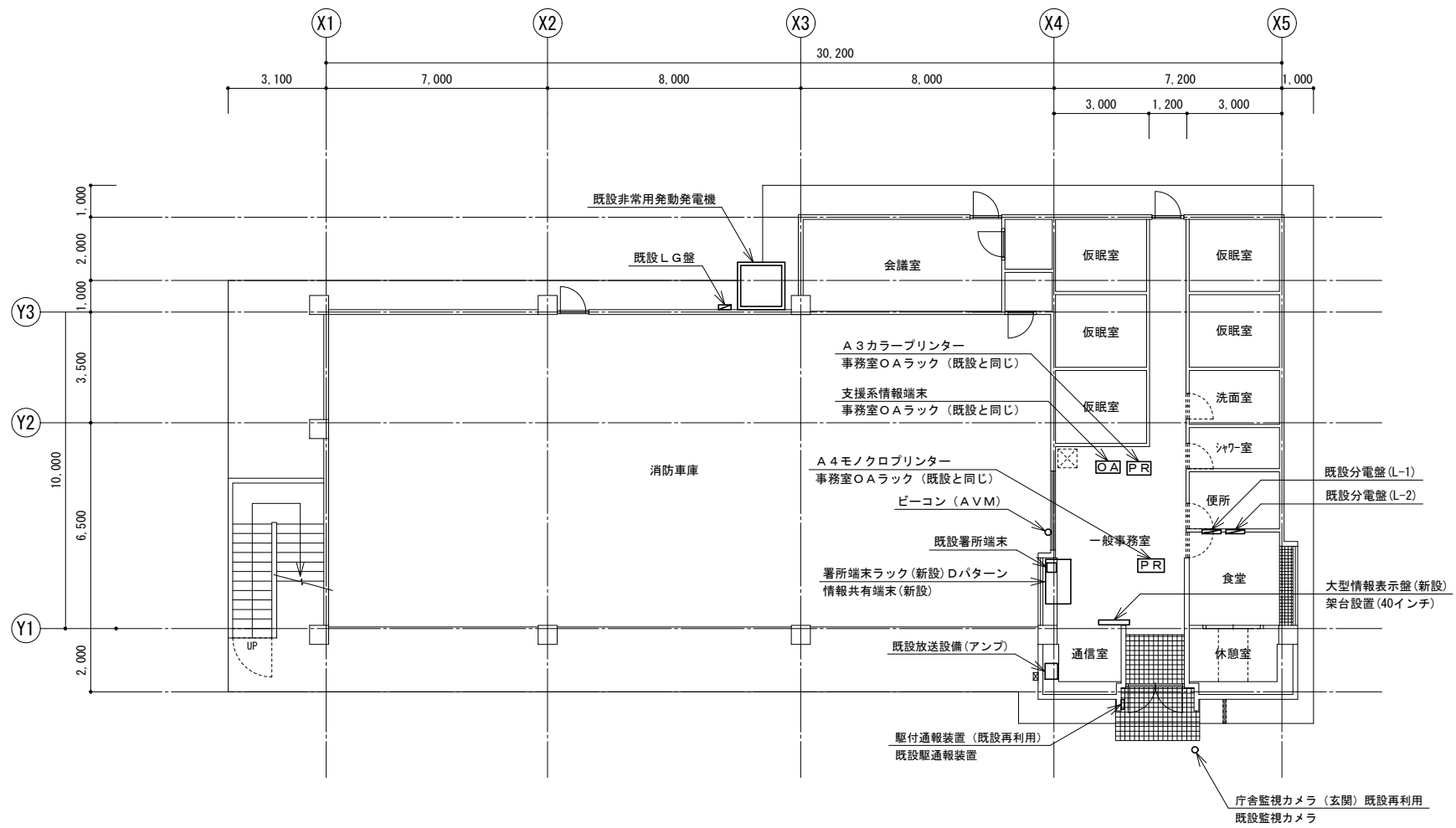
R階平面図

訂正	令和	年	月	日	連絡						件名	縮尺	設計年月	種別	年度	図面番号
							沖縄県消防指令センターシステム全体更新整備事業	A3 S=1:200	令和 年 月			E-0822
							原図名称	設計番号	整理番号			
							石川消防署 R階平面図					



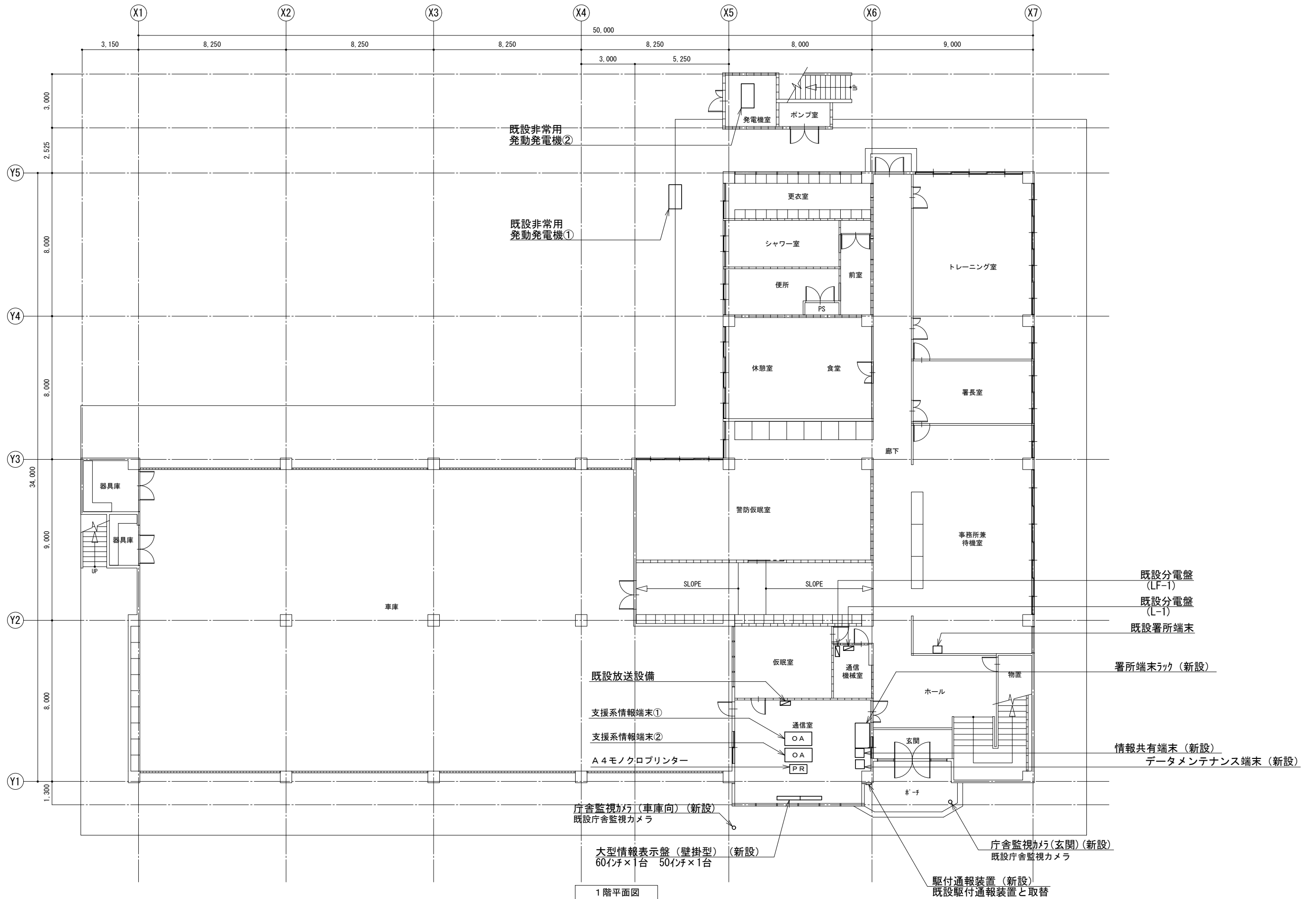
- * ——— はスラブ配管、隠ぺい配管を示す。
- * - - - は土間配管を示す。
- * - · - · は天井内コログアシ配線を示す。
- * - · - · はOAフロア配線を示す。

訂正	令和	年	月	日	連絡	作名	縮尺	設計年月	種別	年度	図面番号
	・	・	・	・		沖縄県消防指令センターシステム全体更新整備事業	A3 S=1:100	令和	年	月	E-0831
	・	・	・	・		与勝消防署 1階平面図	設計番号	整理番号			

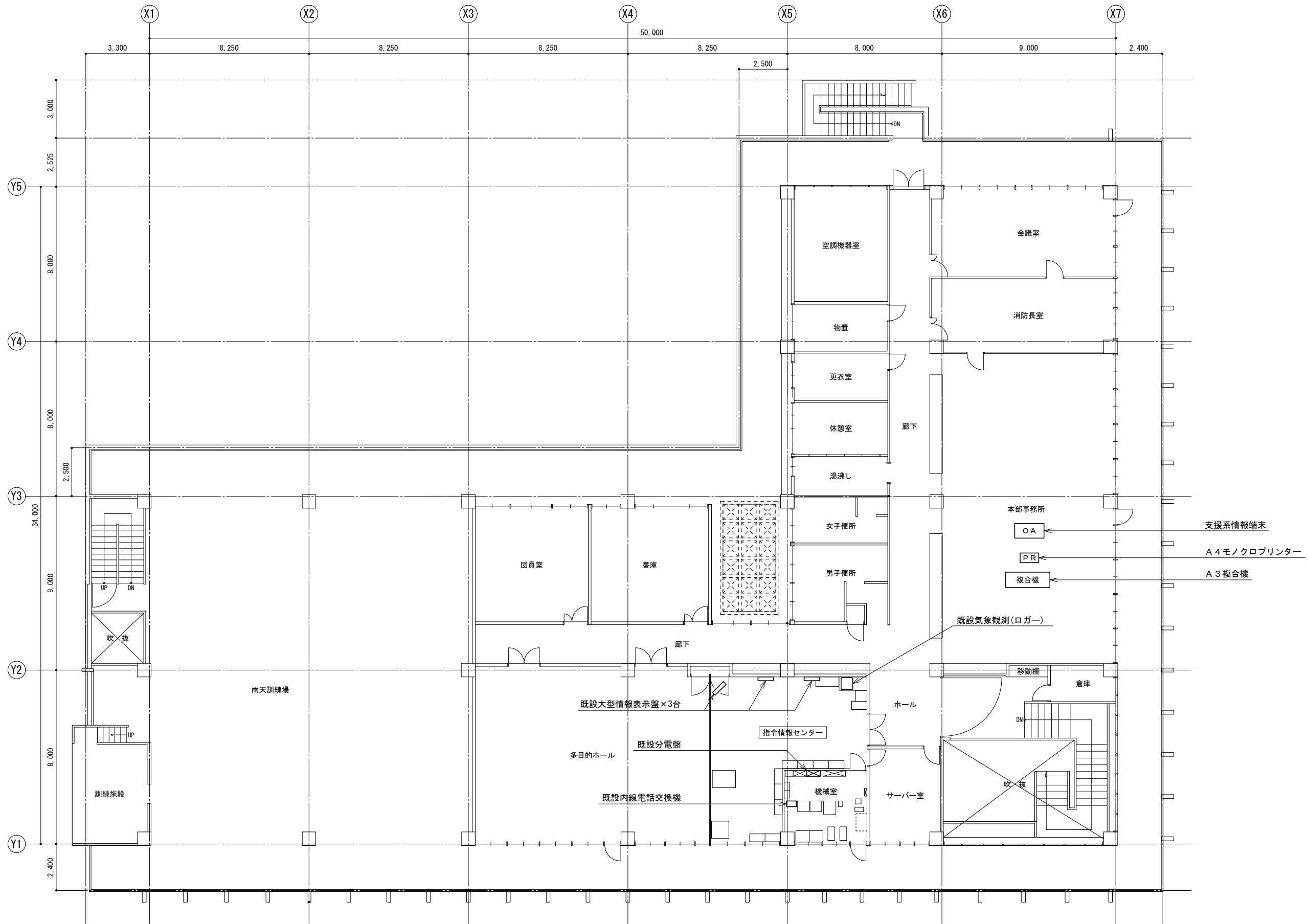


1階平面図

訂正	令和	年	月	日	連絡					件名	縮尺	設計年月	種別	年度	図面番号
						沖縄県消防指令センターシステム全体更新整備事業	A3 S=1:200	令和 年 月			E-0841
						原図名称	設計番号	整理番号			
						平安座出張所 1階平面図					

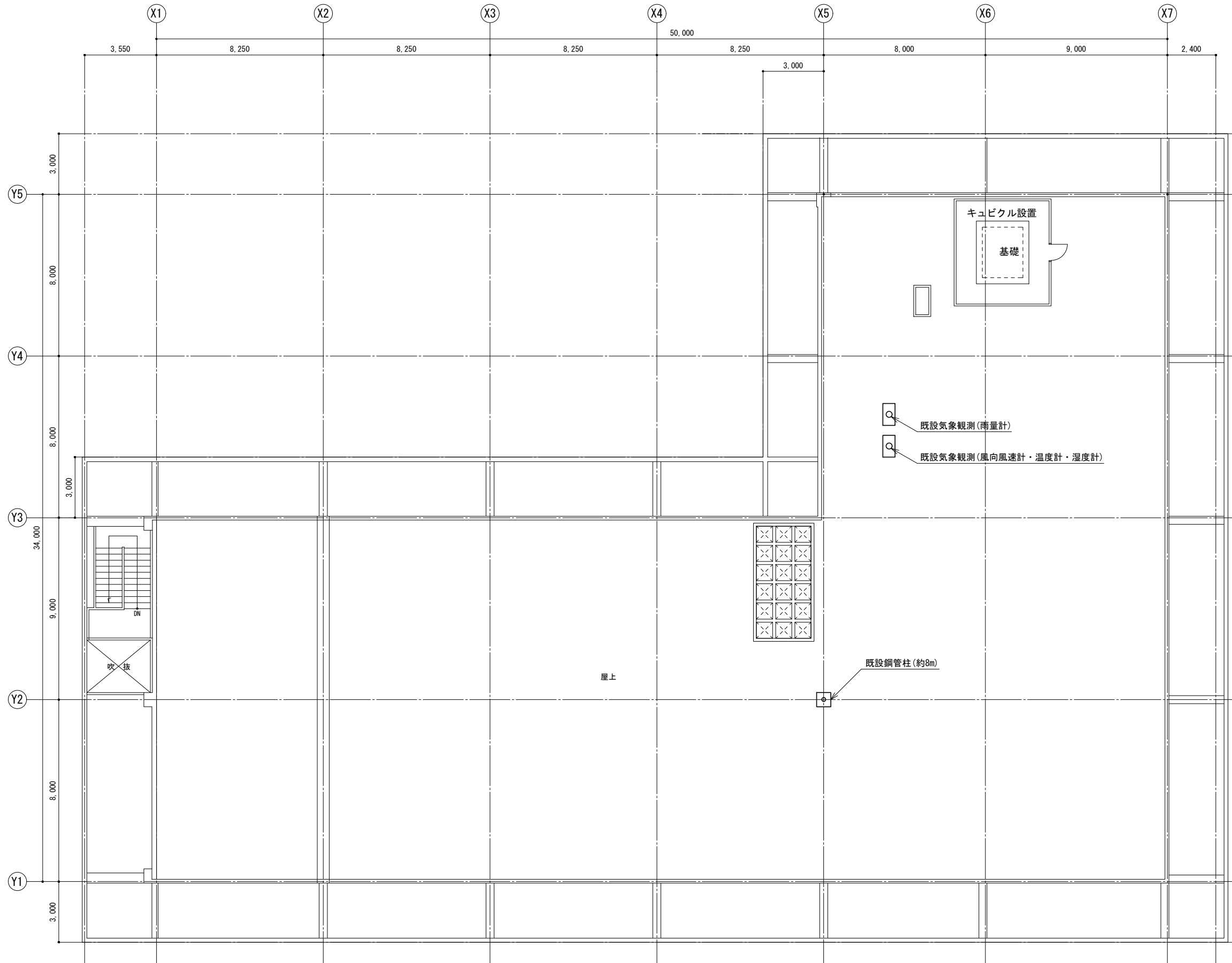


訂正	令和	年	月	日	連絡					件名	縮尺	設計年月	種別	年度	図面番号
						沖縄県消防指令センターシステム全体更新整備事業	A3 S=1:200	令和	年	月	E-0911
						図面名称	設計番号	整理番号			
						宮古島消防本部 消防署 1階平面図					



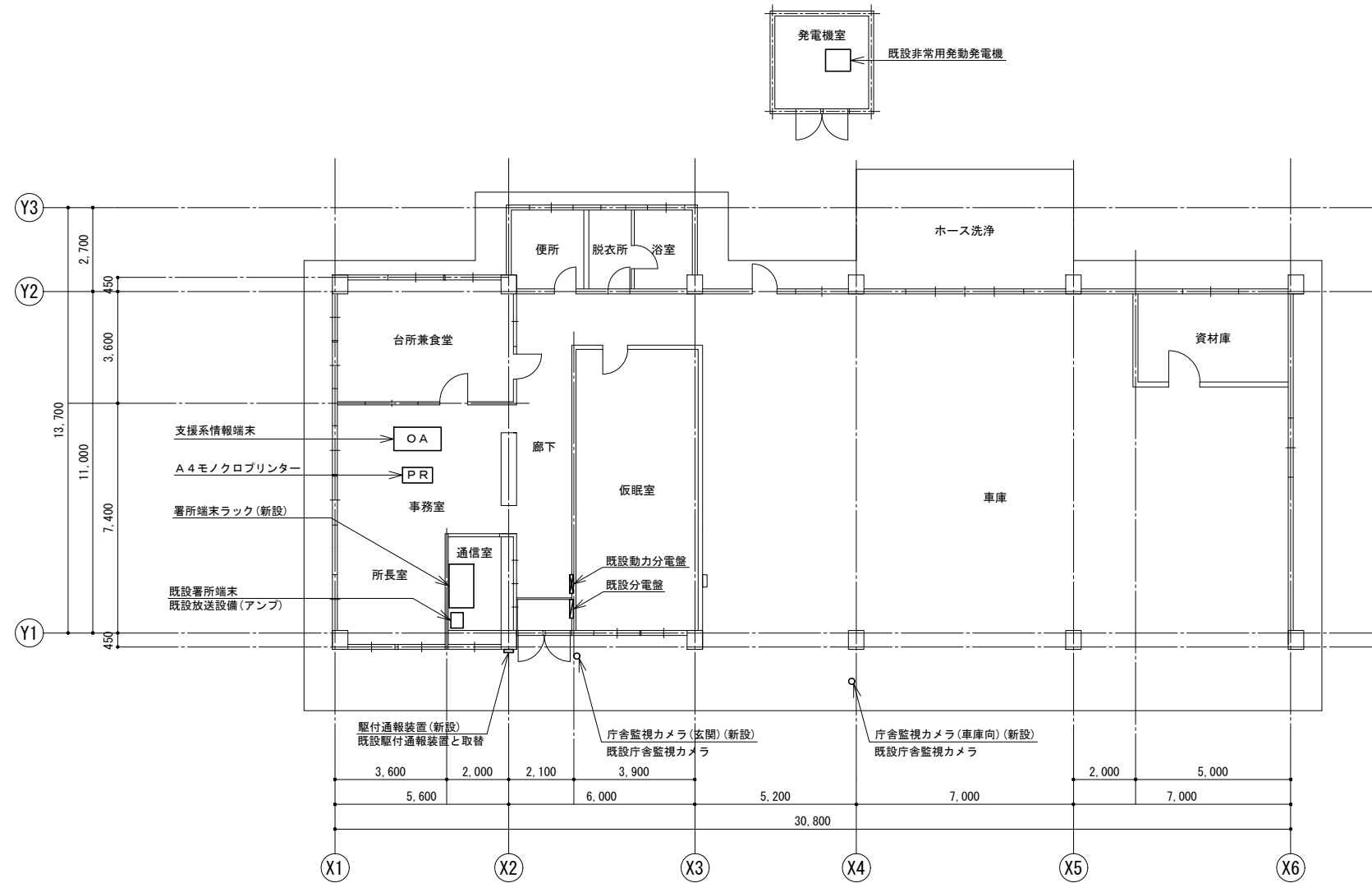
2階平面図

訂正	令和	年	月	日	連絡					件名	縮尺	設計年月	種別	年度	図面番号
						沖縄県消防指令センターシステム全体更新整備事業	A3 S=1:200	令和	年	月	
						図面名称	設計番号	整理番号			E-0912
						宮古島消防本部 消防署 2階平面図					



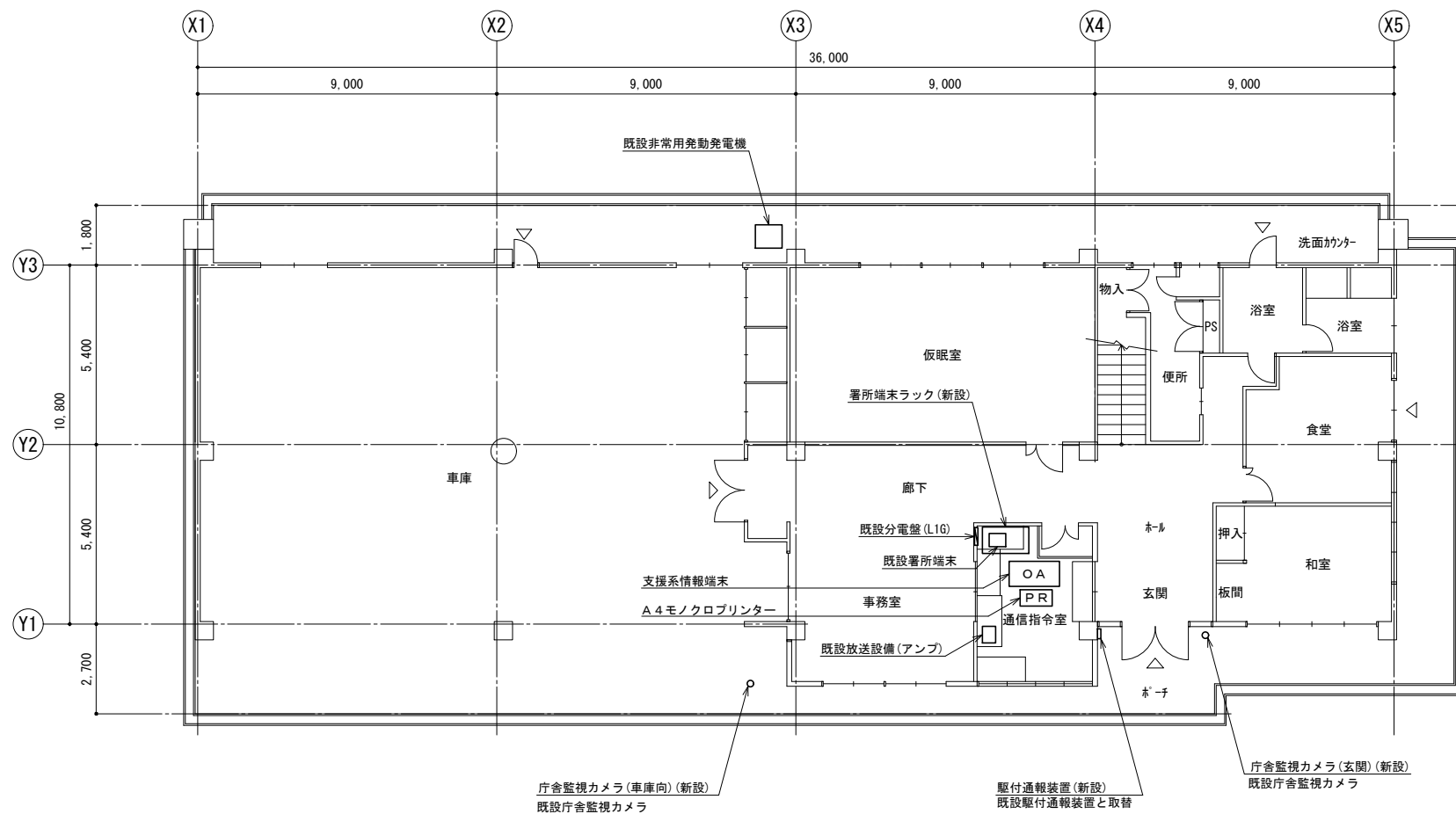
R階平面図

訂正	令和	年	月	日	連絡						件名	縮尺	設計年月	種別	年度	図面番号
							沖縄県消防指令センターシステム全体更新整備事業	A3 S=1:200	令和 年 月			E-0913
							図面名称	設計番号	整理番号			
							宮古島消防本部 消防署 R階平面図					



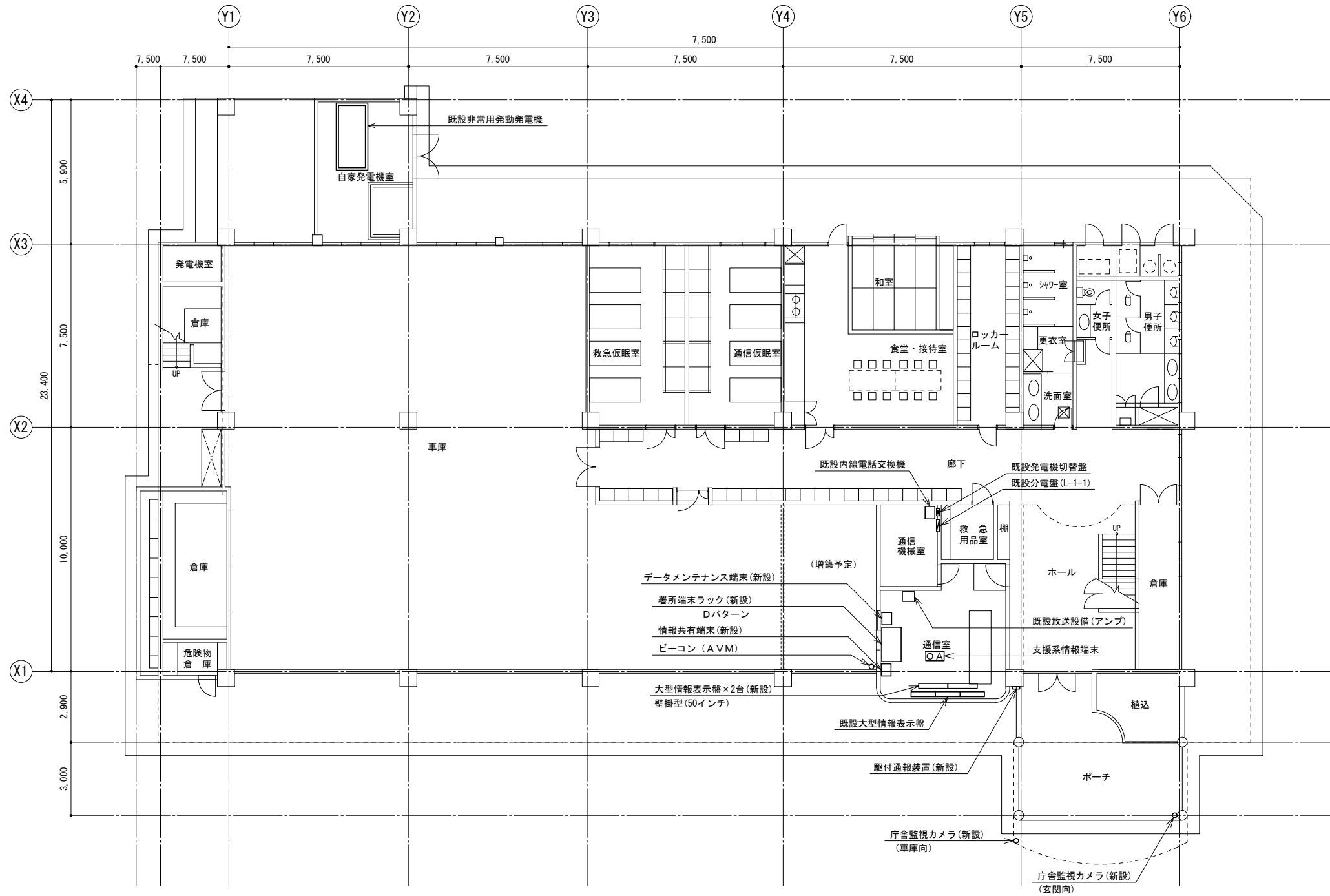
1階平面図

訂正	令和	年	月	日	連絡						件名	縮尺	設計年月	種別	年度	図面番号
							沖縄県消防指令センターシステム全体更新整備事業	A3 S=1:200	令和 年 月			E-0921
							原図名称	設計番号	整理番号			
							上野出張所 1階平面図					



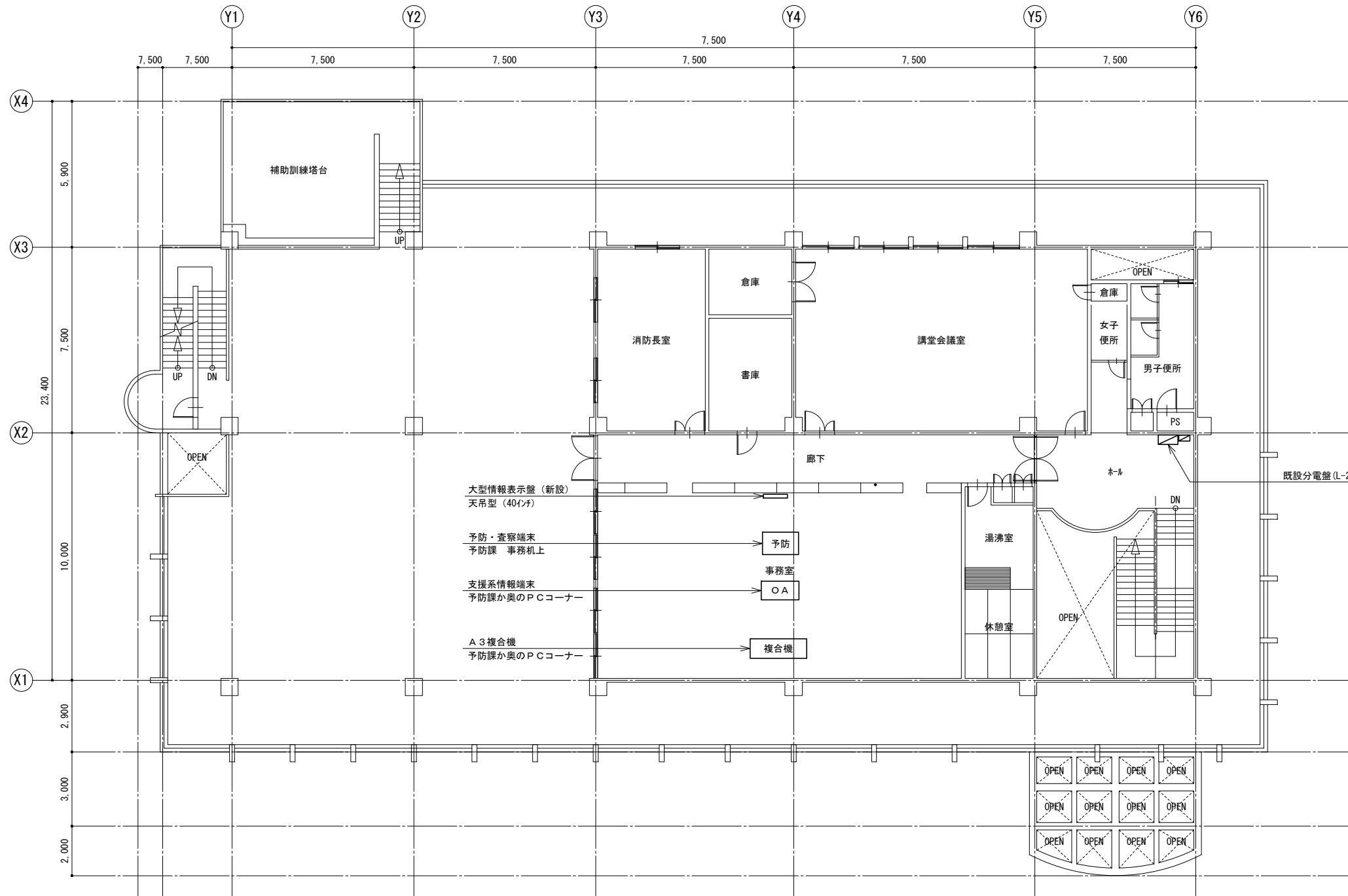
1階平面図

訂正	令和	年	月	日	連絡					件名	縮尺	設計年月	種別	年度	図面番号
						沖縄県消防指令センターシステム全体更新整備事業	A3 S=1:200	令和 年 月			E-0931
						図面名称	設計番号	整理番号			
						伊良部出張所 1階平面図					



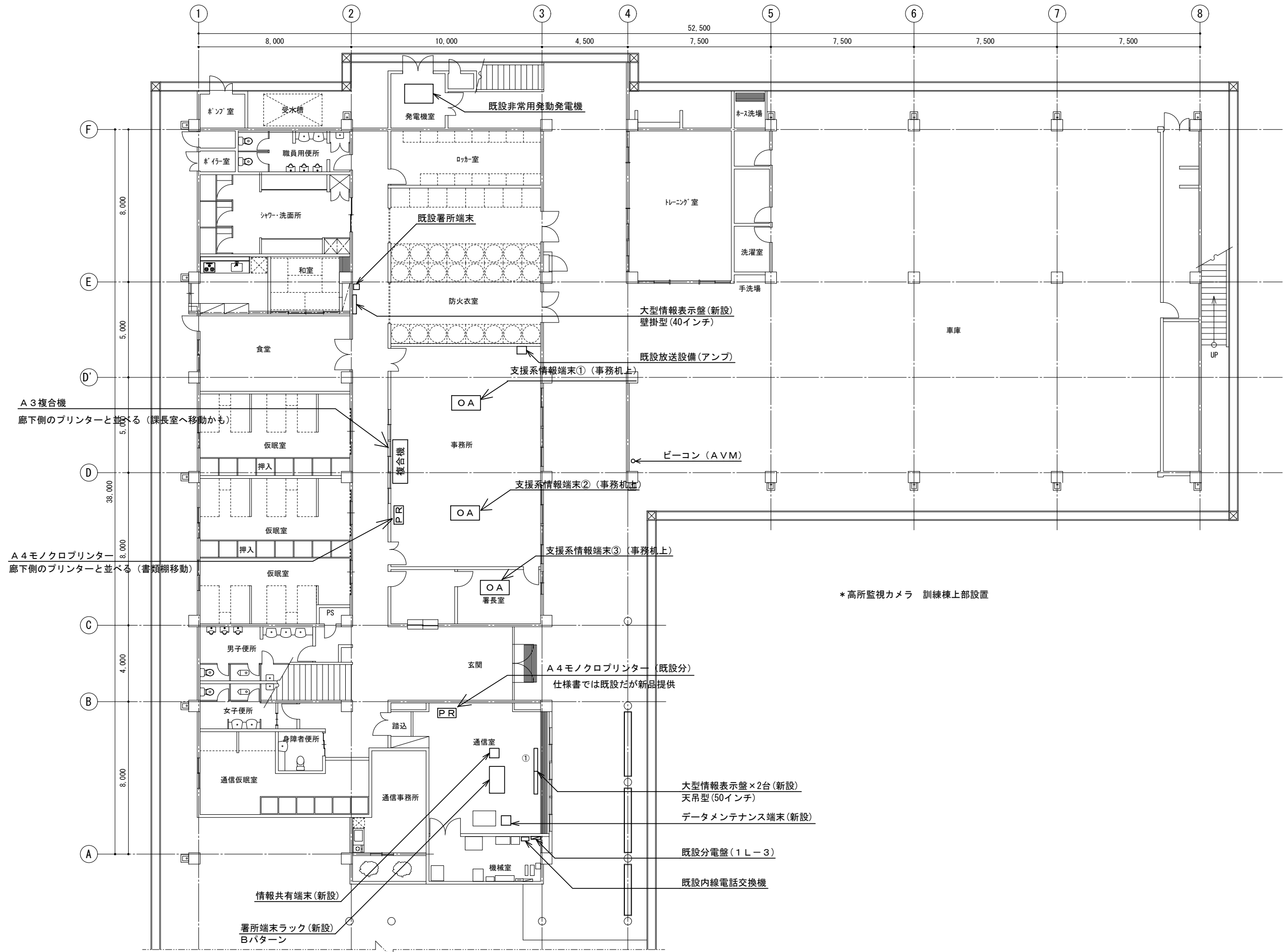
1階平面図

訂正	令和	年	月	日	連絡					件名	縮尺	設計年月	種別	年度	図面番号
						沖縄県消防指令センターシステム全体更新整備事業	A3 S=1:200	令和 年 月			E-1011
						原図名称	設計番号	整理番号			
						久米島消防本部 消防署 1階平面図					



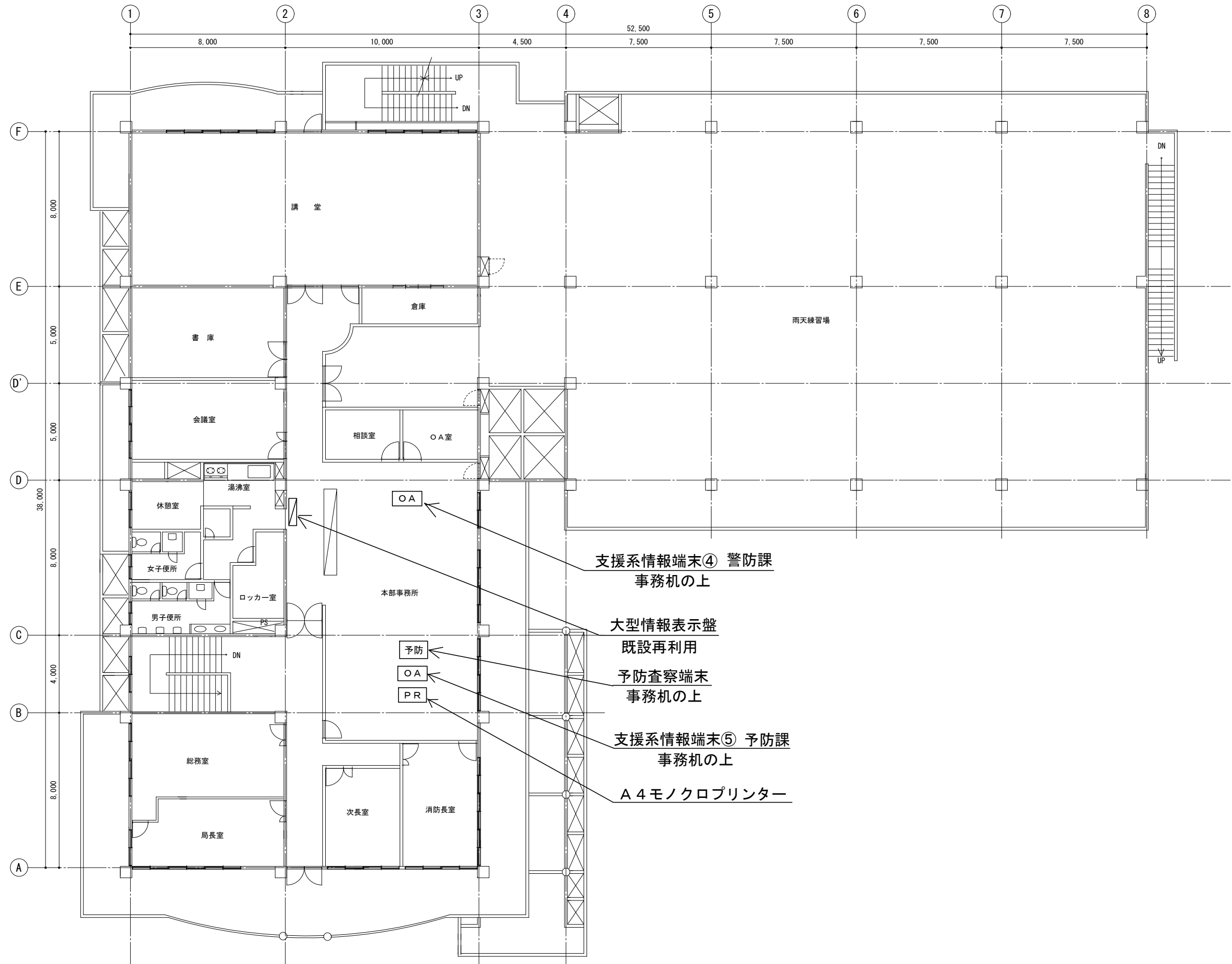
2階平面図

訂正	令和	年	月	日	連絡					件名	縮尺	設計年月	種別	年度	図面番号
						沖縄県消防指令センターシステム全体更新整備事業	A3 S=1:200	令和 年 月			E-1012
						図面名称	設計番号	整理番号			
						久米島消防本部 消防署 2階平面図					



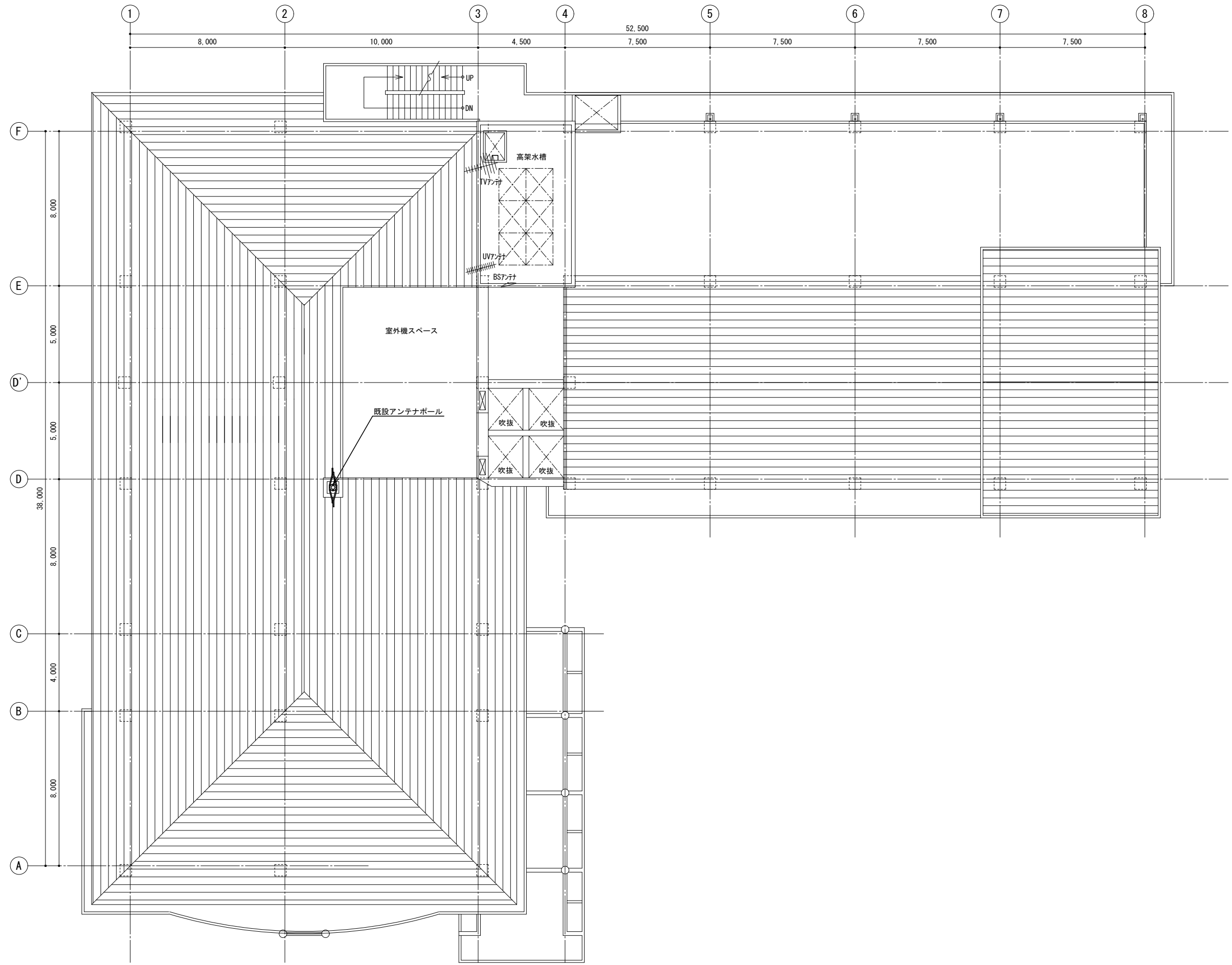
1階平面図

訂正	令和	年	月	日	連絡	図名	縮尺	設計年月	種別	年度	図面番号
		沖縄県消防指令センターシステム全体更新整備事業	A3 S=1:200	令和	年	月	E-1111
		島尻消防組合消防本部 1階平面図	設計番号	整理番号			



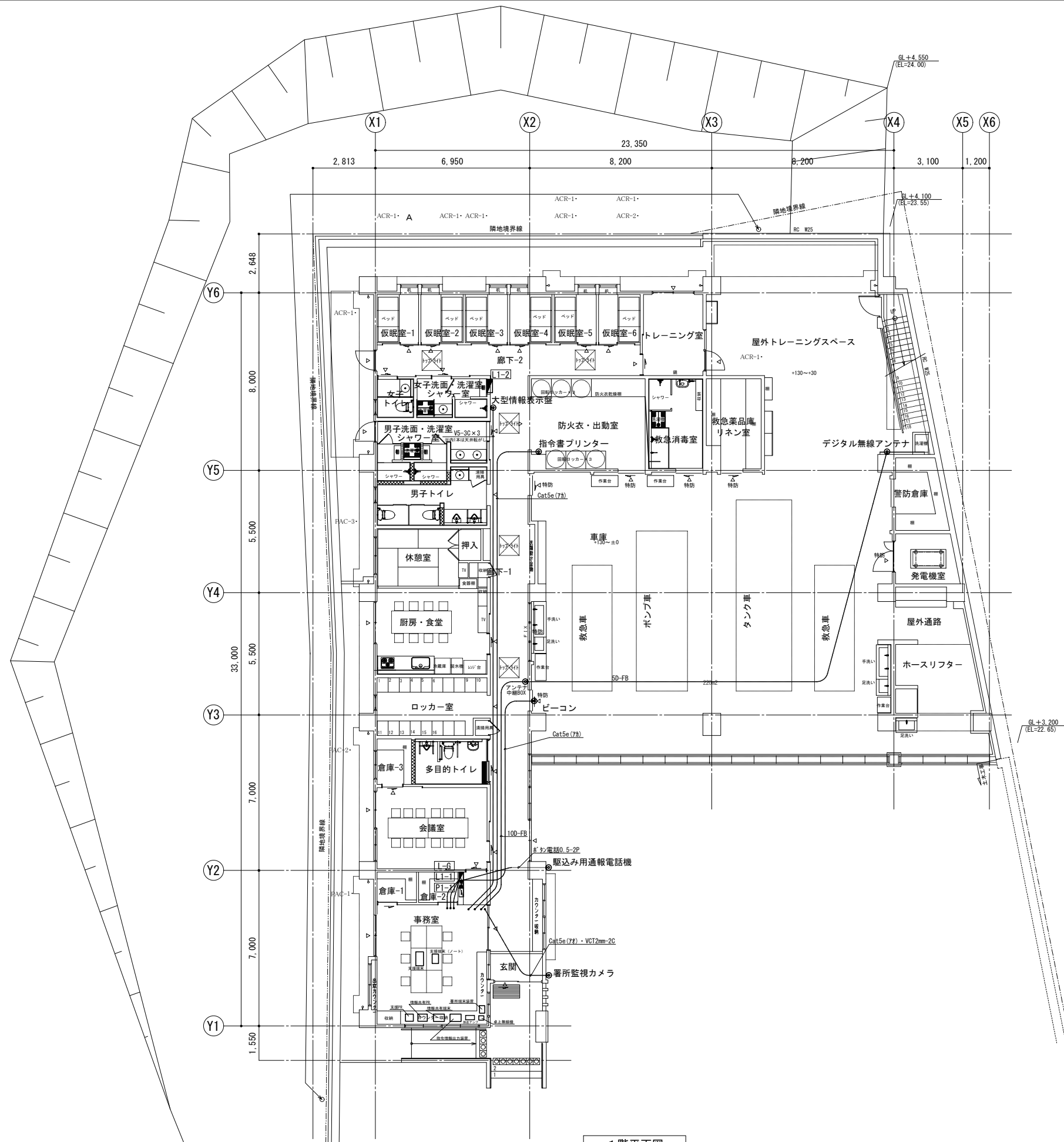
2階平面図

訂正	令和	年	月	日	連絡					件名	縮尺	設計年月	種別	年度	図面番号
						沖縄県消防指令センターシステム全体更新整備事業	A3 S=1:200	令和 年 月			E-1112
						図面名称	設計番号	整理番号			
						島尻消防組合消防本部 2階平面図					



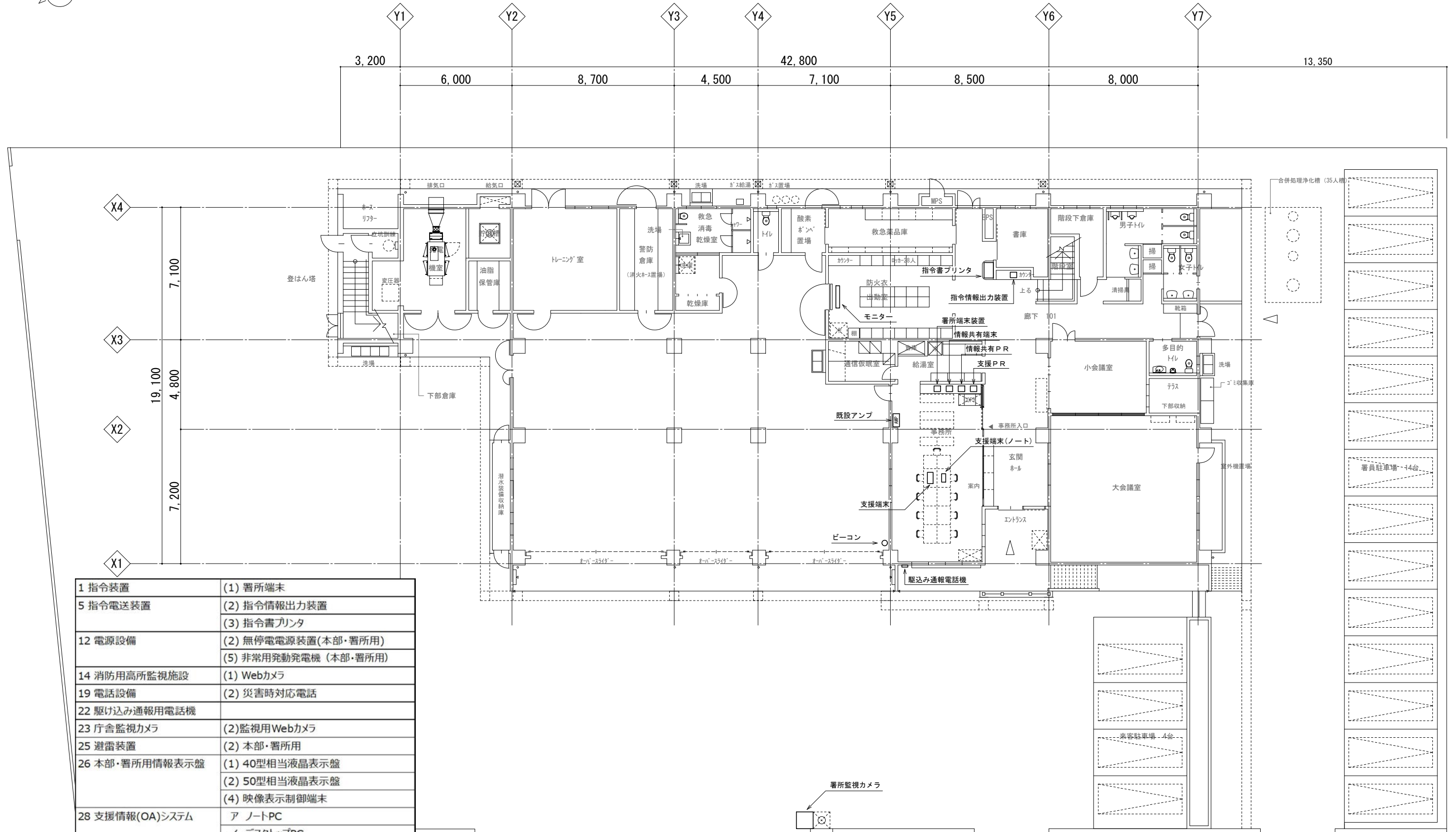
R階平面図

訂正	令和	年	月	日	連絡					件名	縮尺	設計年月	種別	年度	図面番号
						沖縄県消防指令センターシステム全体更新整備事業	A3 S=1:200	令和 年 月			E-1113
						原図名称	設計番号	整理番号			
						島尻消防組合消防本部 R階平面図					



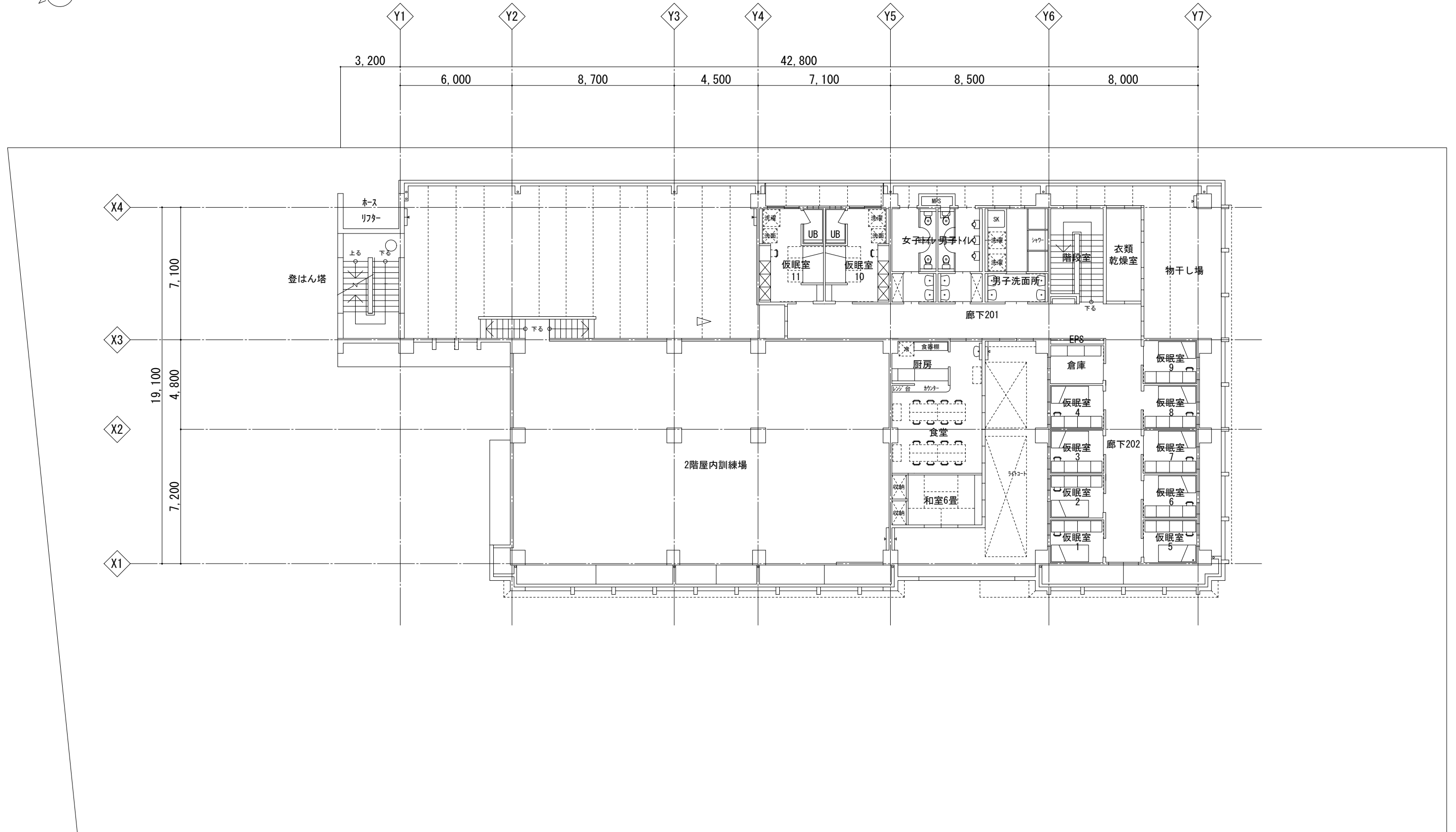
1階平面図

訂正	令和	年	月	日	連絡						件名	縮尺	設計年月	種別	年度	図面番号
.						沖縄県消防指令センターシステム全体更新整備事業	A3 S=1:200	令和 年 月			E-1121
.						原図名称	設計番号	整理番号			
.						佐敷出張所 1階平面図					



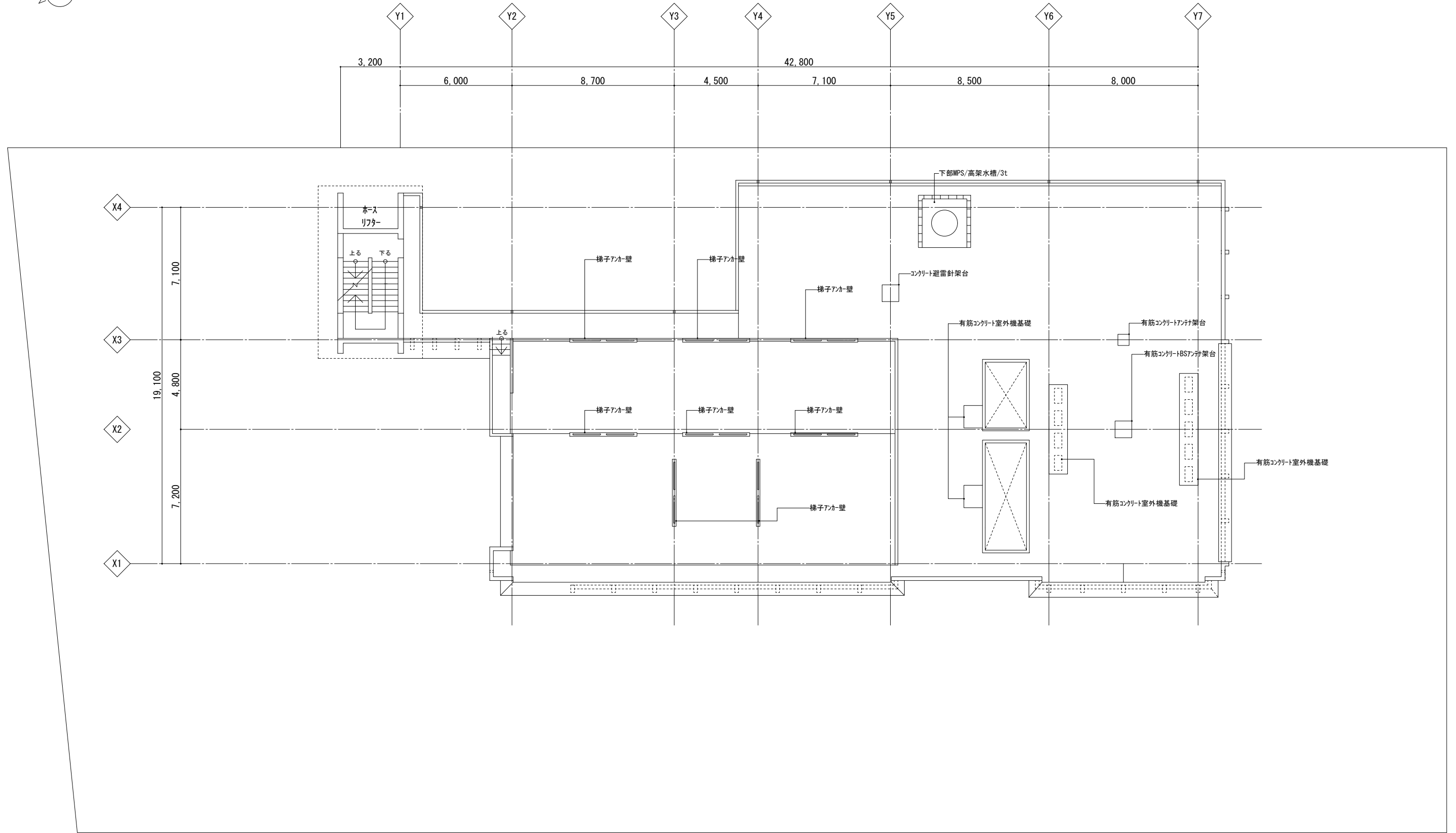
1 指令装置	(1) 署所端末
5 指令電送装置	(2) 指令情報出力装置
	(3) 指令書プリンタ
12 電源設備	(2) 無停電電源装置(本部・署所用)
	(5) 非常用発動発電機(本部・署所用)
14 消防用高所監視施設	(1) Webカメラ
19 電話設備	(2) 災害時対応電話
22 駆け込み通報用電話機	
23 庁舎監視カメラ	(2) 監視用Webカメラ
25 避雷装置	(2) 本部・署所用
26 本部・署所用情報表示盤	(1) 40型相当液晶表示盤
	(2) 50型相当液晶表示盤
	(4) 映像表示制御端末
28 支援情報(OA)システム	ア ノートPC
	イ デスクトップPC
	オ A4モノクロレーザープリンタ
29 情報共有システム	(2) 情報共有端末
	(3) モノクロプリンタ

1階平面図



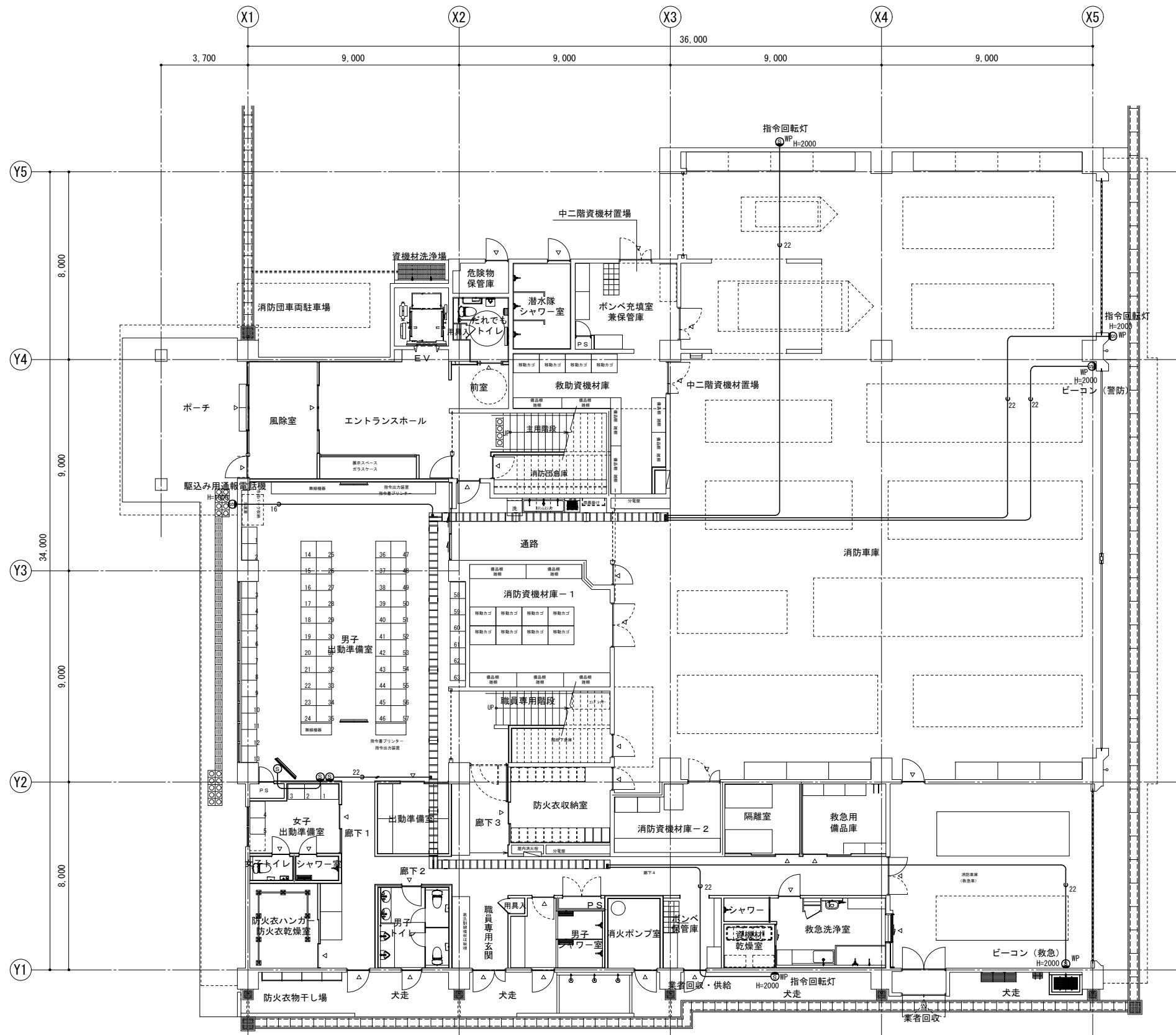
2階平面図

訂正	令和	年	月	日	連絡					件名	縮尺	設計年月	種別	年度	図面番号
						沖縄県消防指令センターシステム全体更新整備事業	A3 S=1:200	令和 年 月			E-1132
						原図名称	設計番号				
						八重瀬出張所 2階平面図					

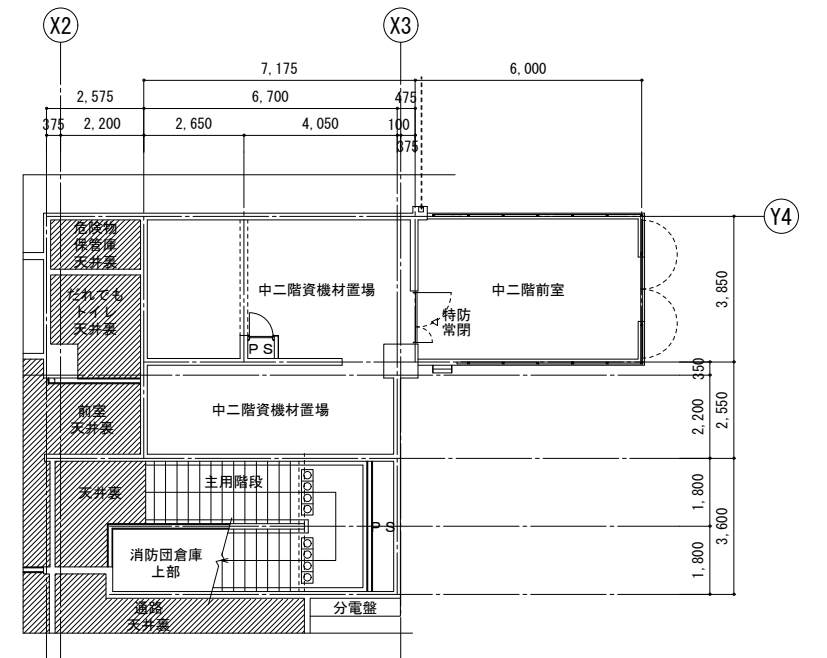


R階平面図

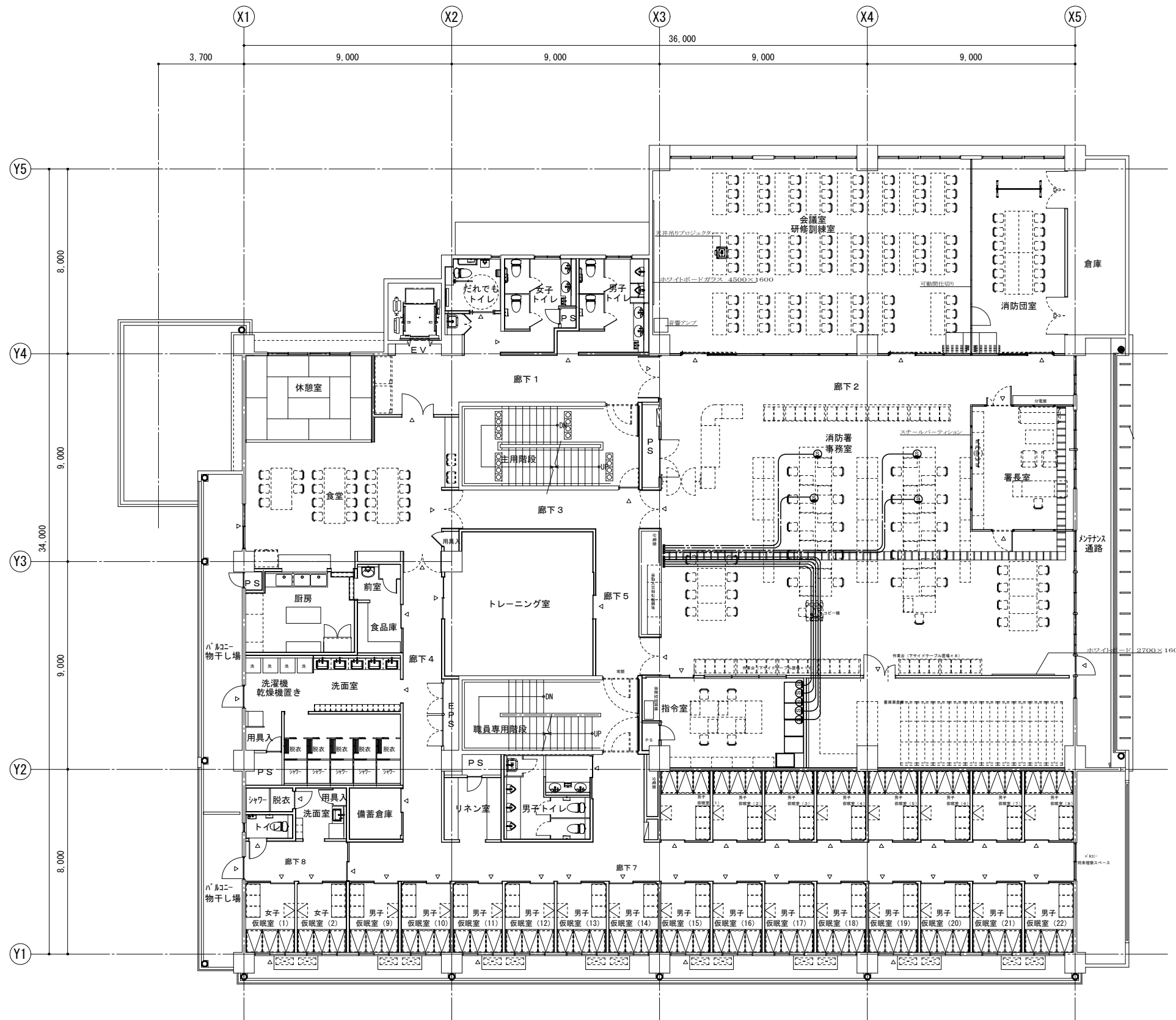
訂正	令和	年	月	日	連絡						件名	縮尺	設計年月	種別	年度	図面番号
							沖縄県消防指令センターシステム全体更新整備事業	A3 S=1:200	令和 年 月			E-1133
							原図名称	設計番号	整理番号			
							八重瀬出張所 R階平面図					



1階平面図

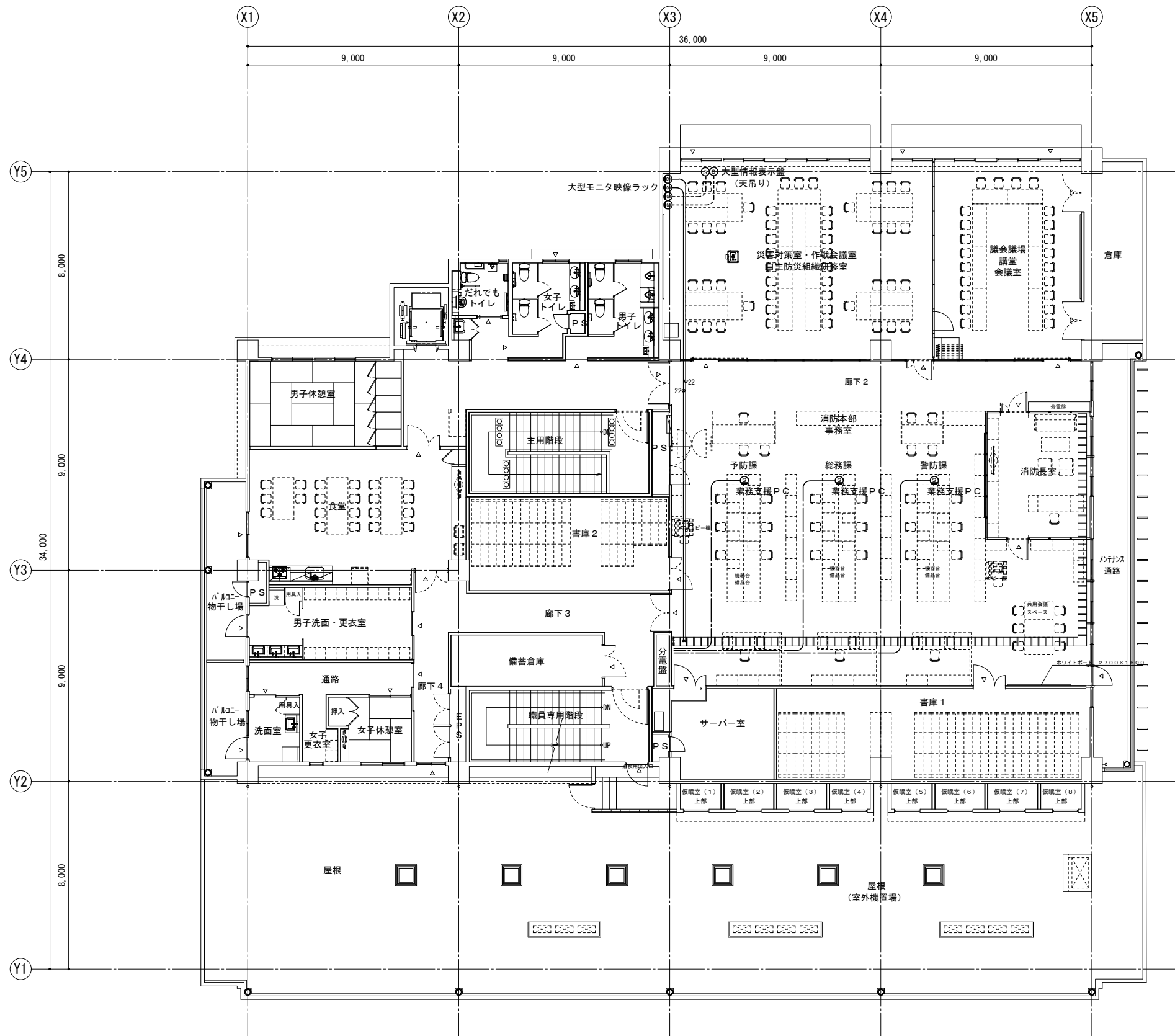


訂正	令和	年	月	日	連絡						件名	縮尺	設計年月	種別	年度	図面番号
							沖縄県消防指令センターシステム全体更新整備事業	A3 S=1:200	令和 年 月			E-1211
							図面名称	設計番号	整理番号			
							東部消防本部 消防署 1階平面図					



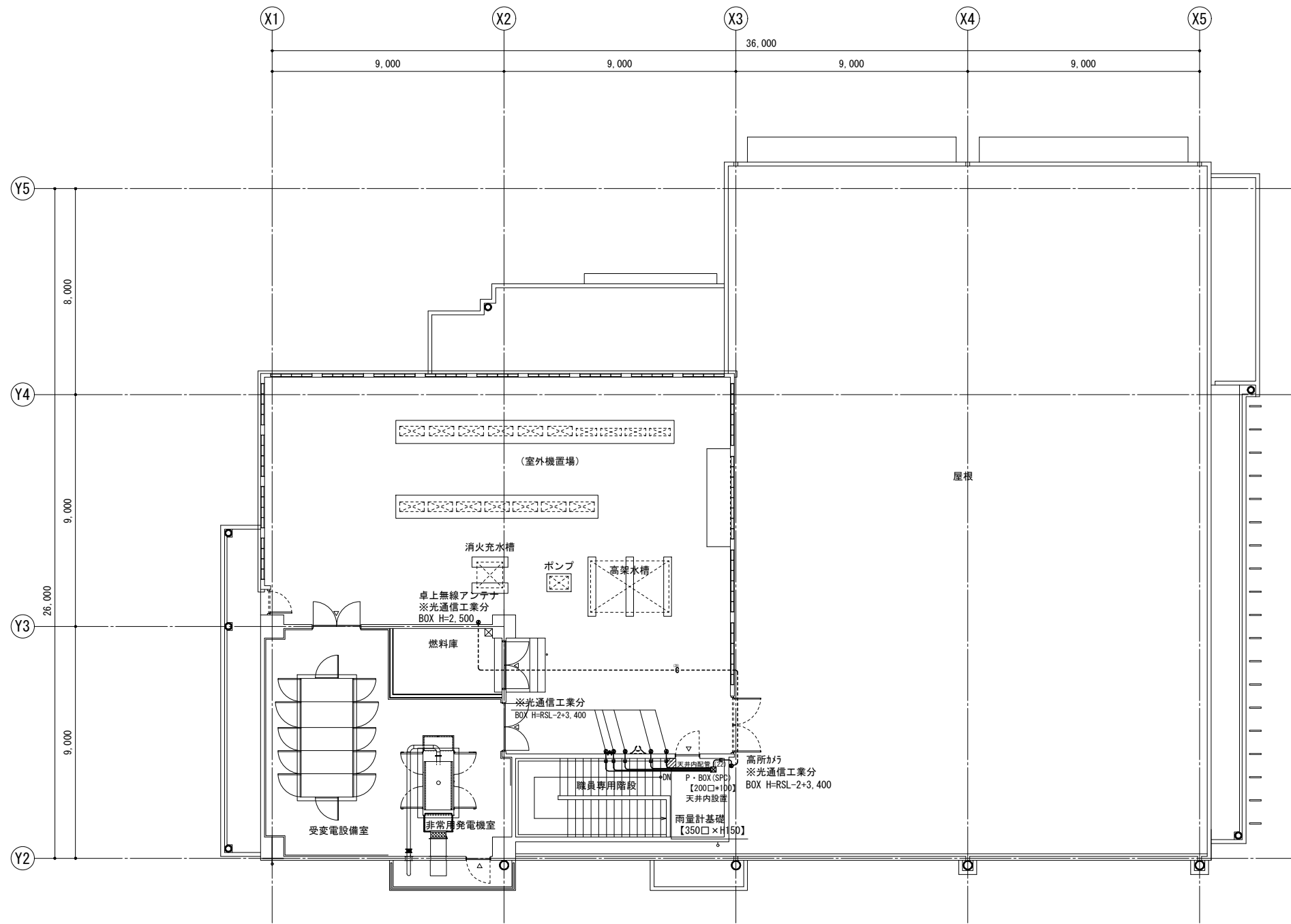
2階平面図

訂正	令和	年	月	日	連絡					件名	縮尺	設計年月	種別	年度	図面番号
						沖縄県消防指令センターシステム全体更新整備事業	A1 S=1:100	令和 年 月			E-1212
						図面名称	設計番号	整理番号			
						東部消防本部 消防署 2階平面図					



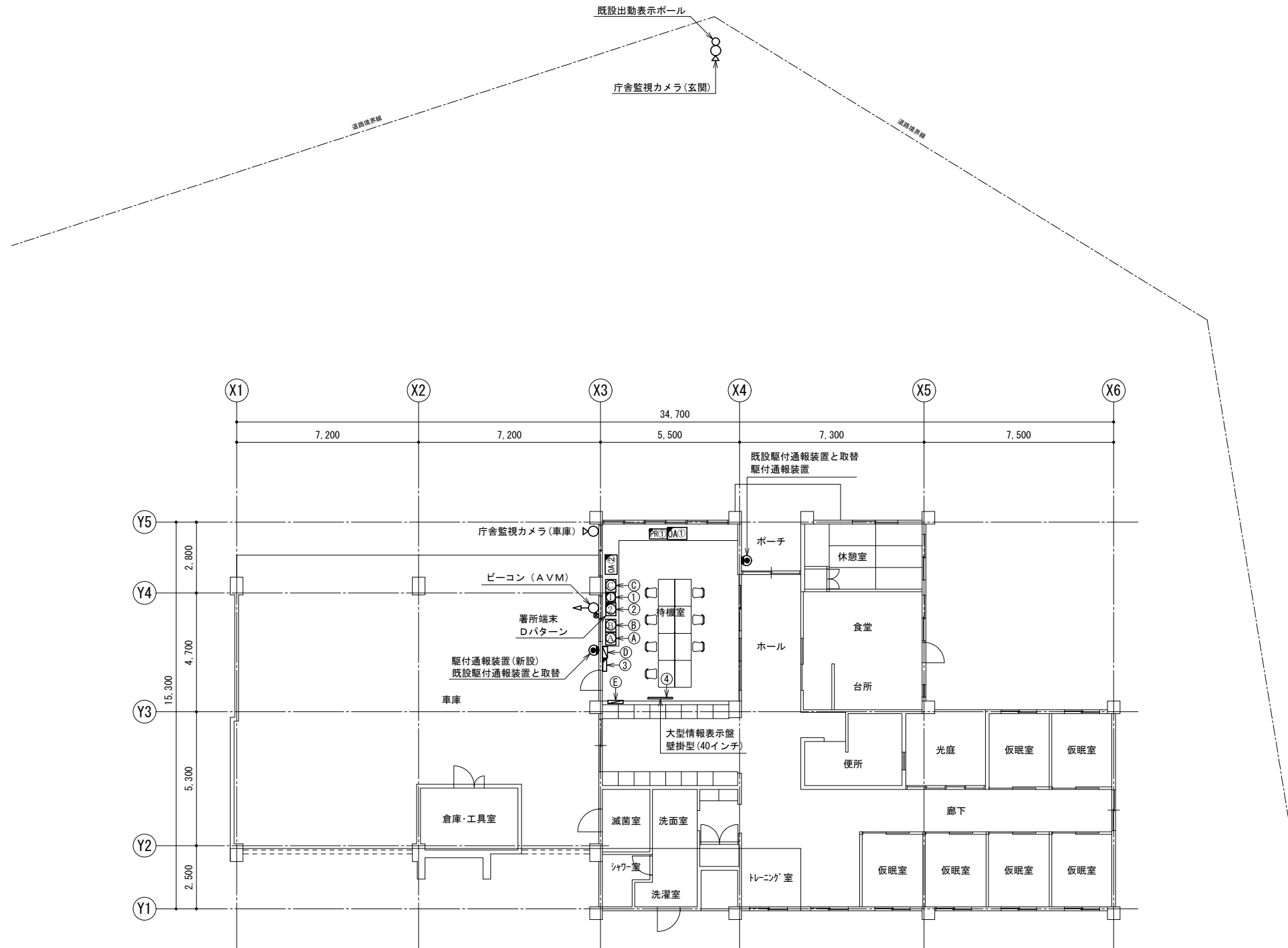
3階平面図

訂正	令和	年	月	日	連絡					件名	縮尺	設計年月	種別	年度	図面番号
						沖縄県消防指令センターシステム全体更新整備事業	A3 S=1:200	令和 年 月			E-1213
						図面名称	設計番号	整理番号			
						東部消防本部消防署 3階平面図					



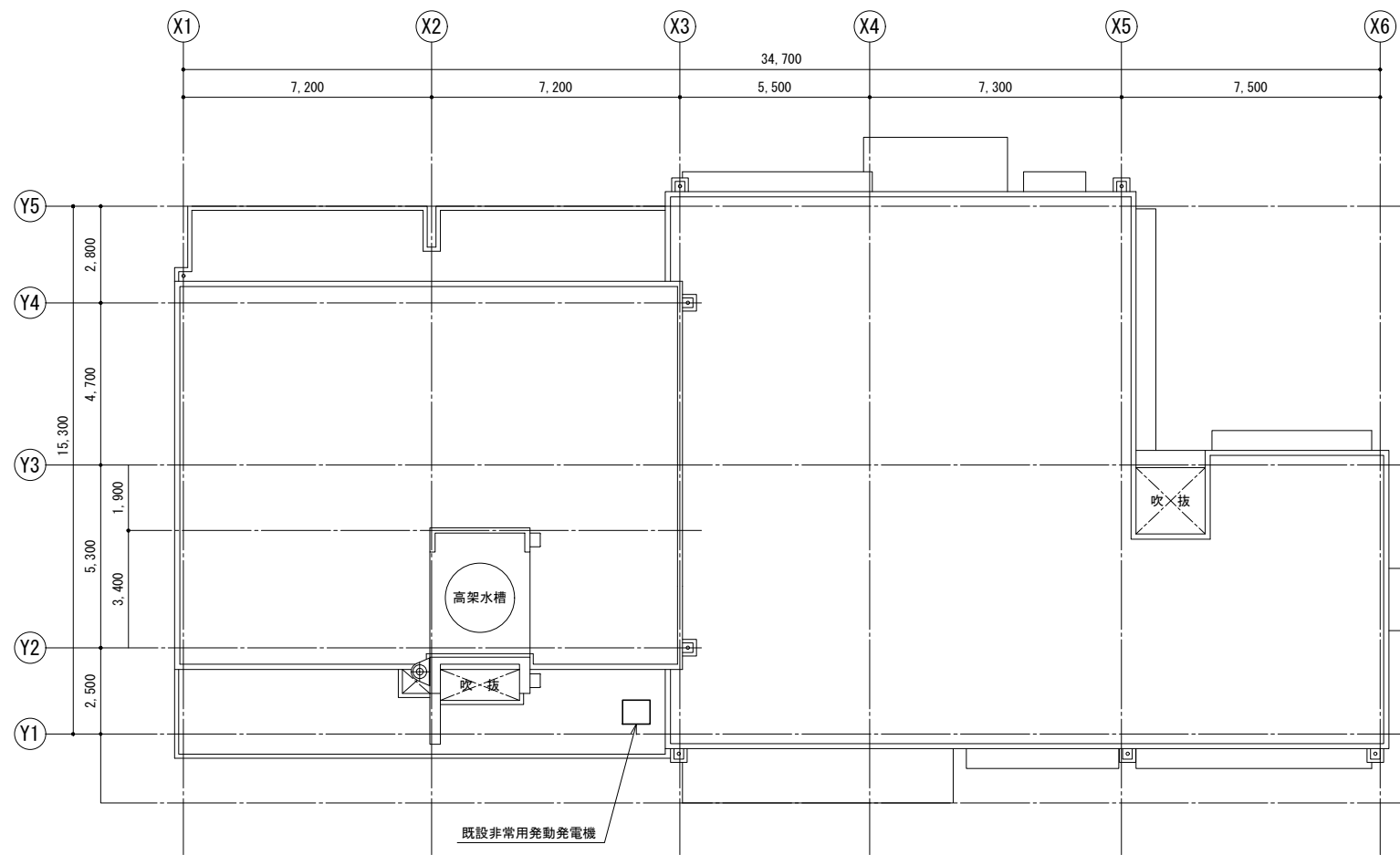
R階平面図

訂正	令和	年	月	日	連絡						件名	縮尺	設計年月	種別	年度	図面番号
							沖縄県消防指令センターシステム全体更新整備事業	A3 S=1:200	令和 年 月			
							原図名称	設計番号	整理番号			E-1214
							東部消防本部 消防署 R階平面図					



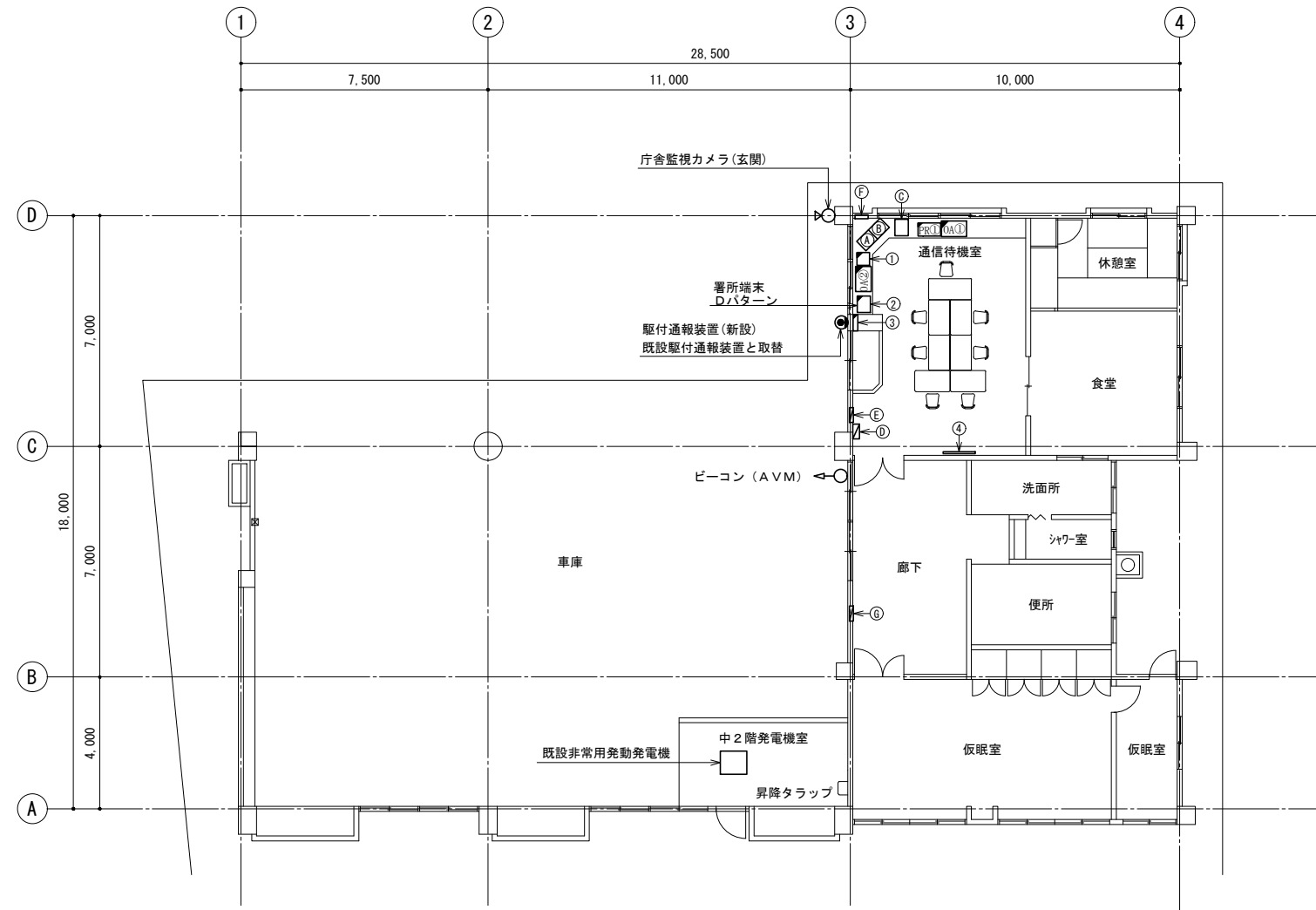
1階平面図

訂正	令和	年	月	日	連絡					件名	縮尺	設計年月	種別	年度	図面番号
						沖縄県消防指令センターシステム全体更新整備事業	A3 S=1:200	令和 年 月			E-1221
						原図名称	設計番号	整理番号			
						南風原分署 1階平面図					



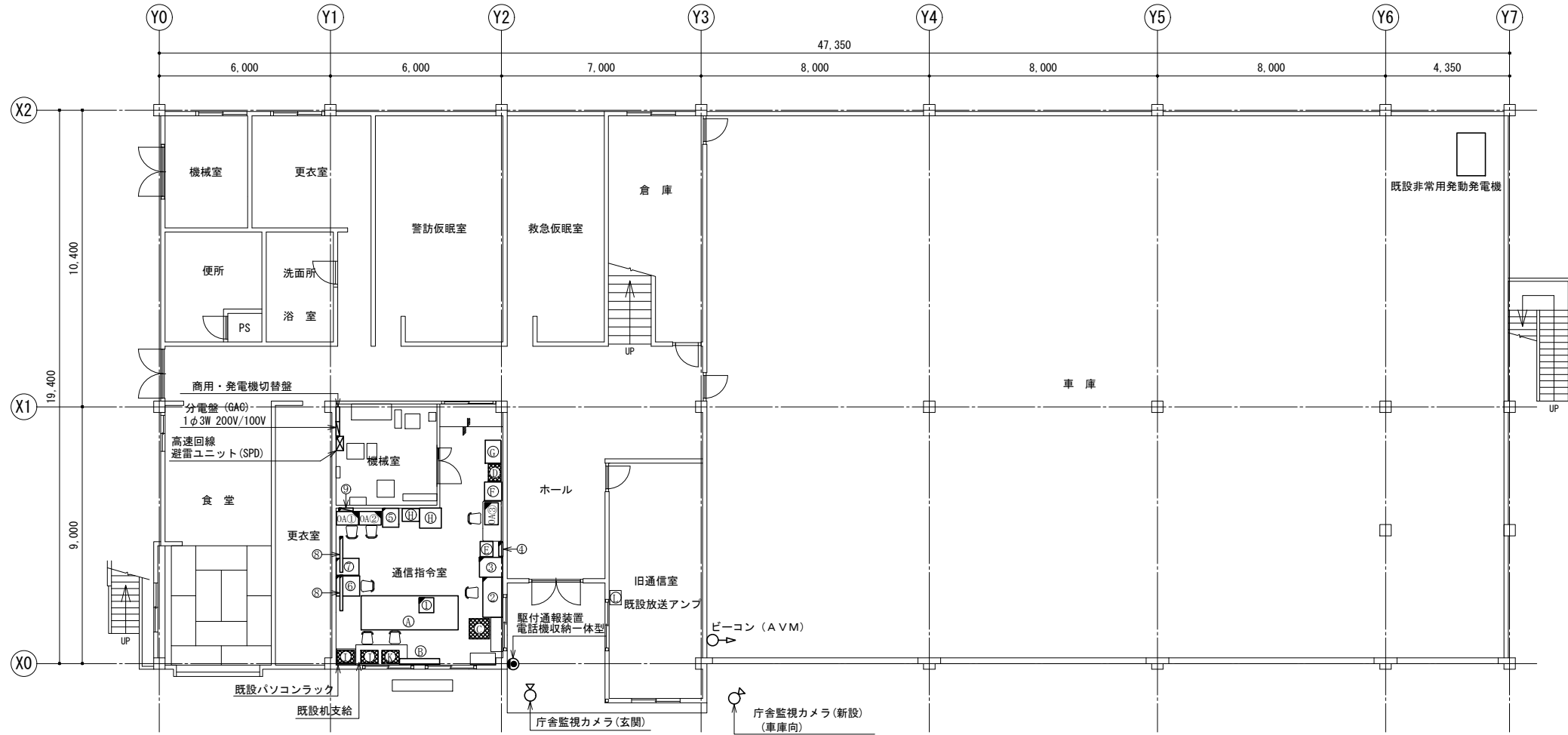
R階平面図

訂正	令和	年	月	日	連絡						件名	縮尺	設計年月	種別	年度	図面番号
							沖縄県消防指令センターシステム全体更新整備事業	A1 S=1:100	令和 年 月			E-1222
							原図名称	設計番号	整理番号			
							南風原分署 R階平面図					



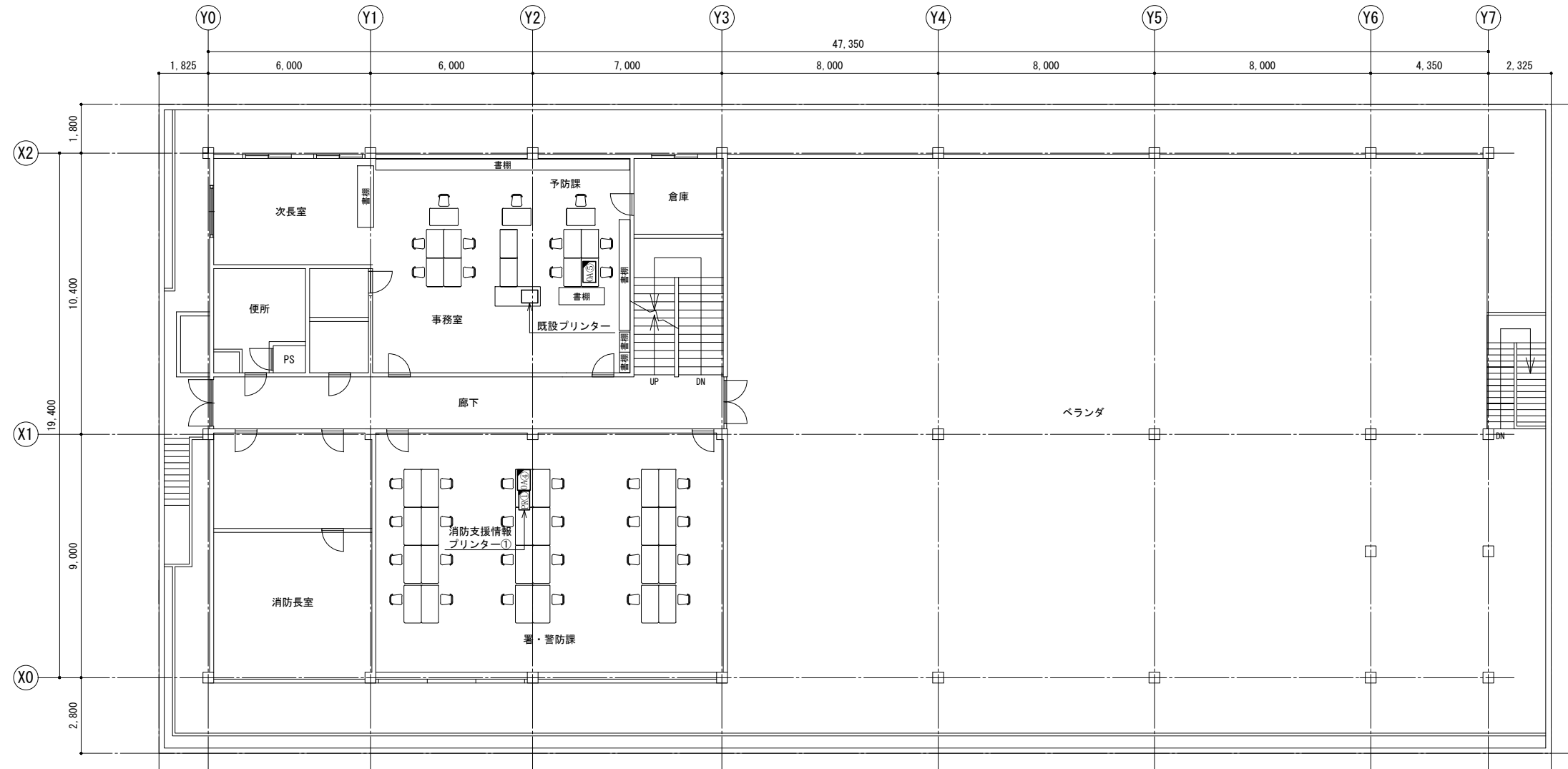
1階平面図

訂正	令和	年	月	日	連絡					件名	縮尺	設計年月	種別	年度	図面番号
						沖縄県消防指令センターシステム全体更新整備事業	A3 S=1:200	令和 年 月			E-1231
						原図名称	設計番号	整理番号			
						西原分署 1階平面図					



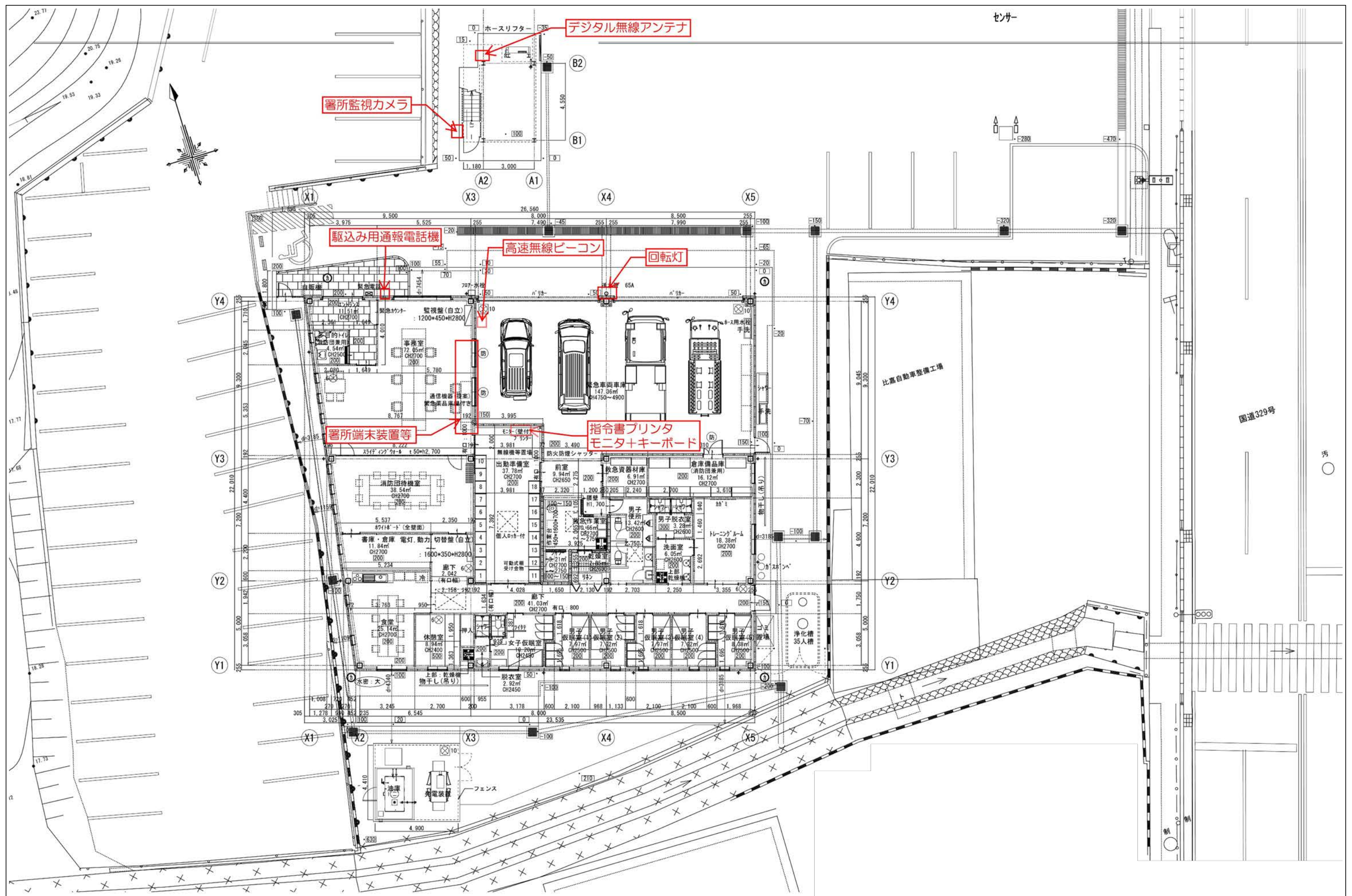
1階平面図

訂正	令和	年	月	日	連絡					件名	縮尺	設計年月	種別	年度	図面番号
						沖縄県消防指令センターシステム全体更新整備事業	A3 S=1:200	令和 年 月			E-1311
						原図名称	設計番号	整理番号			
						中北消防本部 中北消防署 1階平面図					

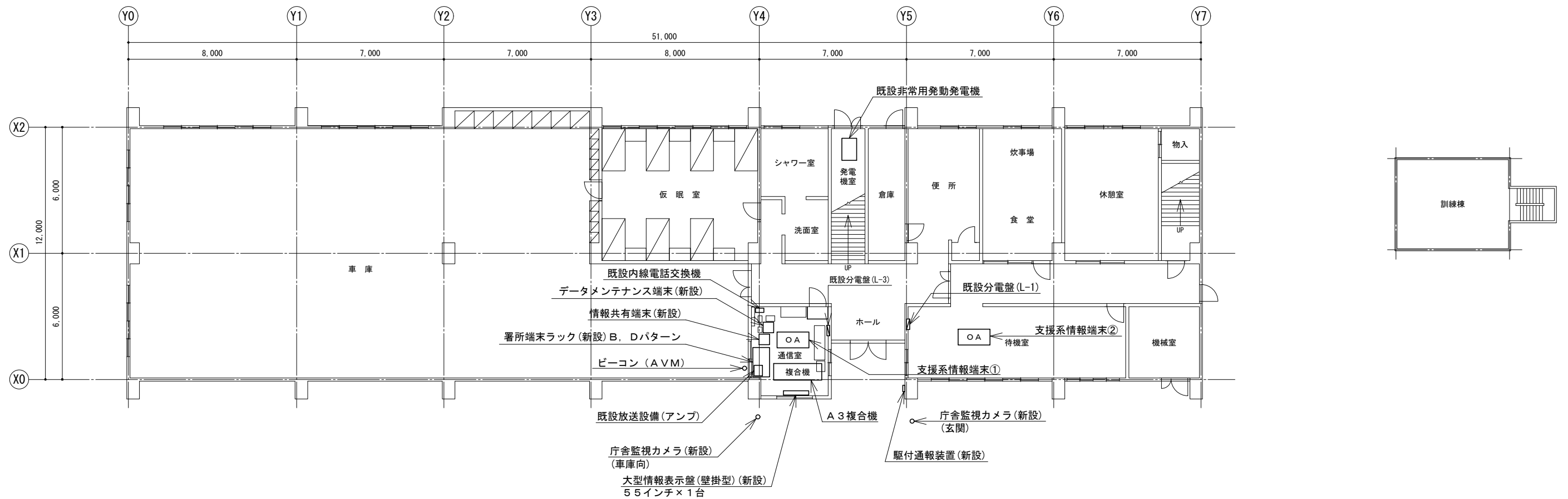


2階平面図

訂正	令和	年	月	日	連絡					件名	縮尺	設計年月	種別	年度	図面番号
						沖縄県消防指令センターシステム全体更新整備事業	A3 S=1:200	令和 年 月			E-1312
						原図名称	設計番号	整理番号			
						中北消防本部 中北消防署 2階平面図					

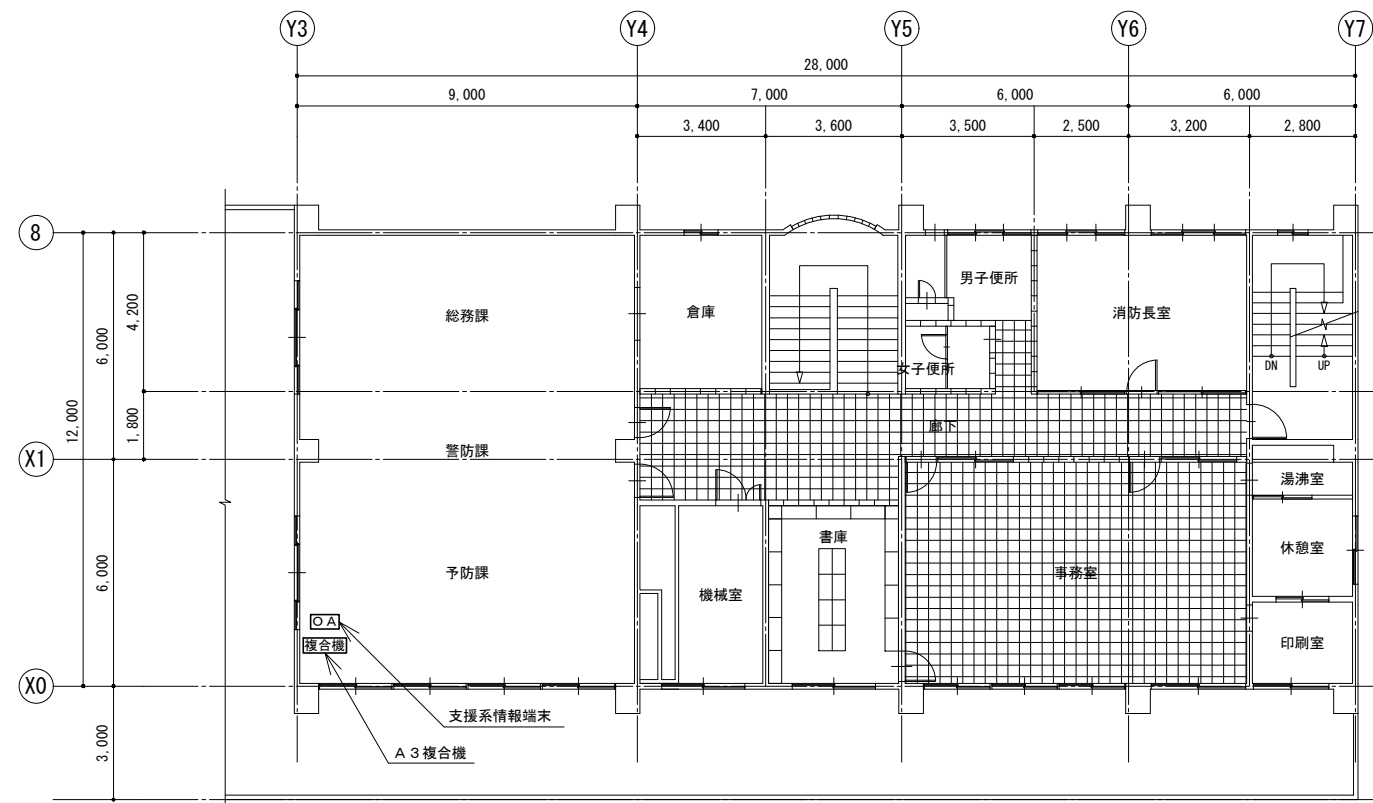


訂正	令和	年	月	日	連絡	作名	縮尺	設計年月	種別	年度	図面番号
						沖縄県消防指令センターシステム全体更新整備事業	A3 S=1:200	令和	年	月	E-1321
						原図名称	設計番号	整理番号			
						中城出張所 1階平面図					



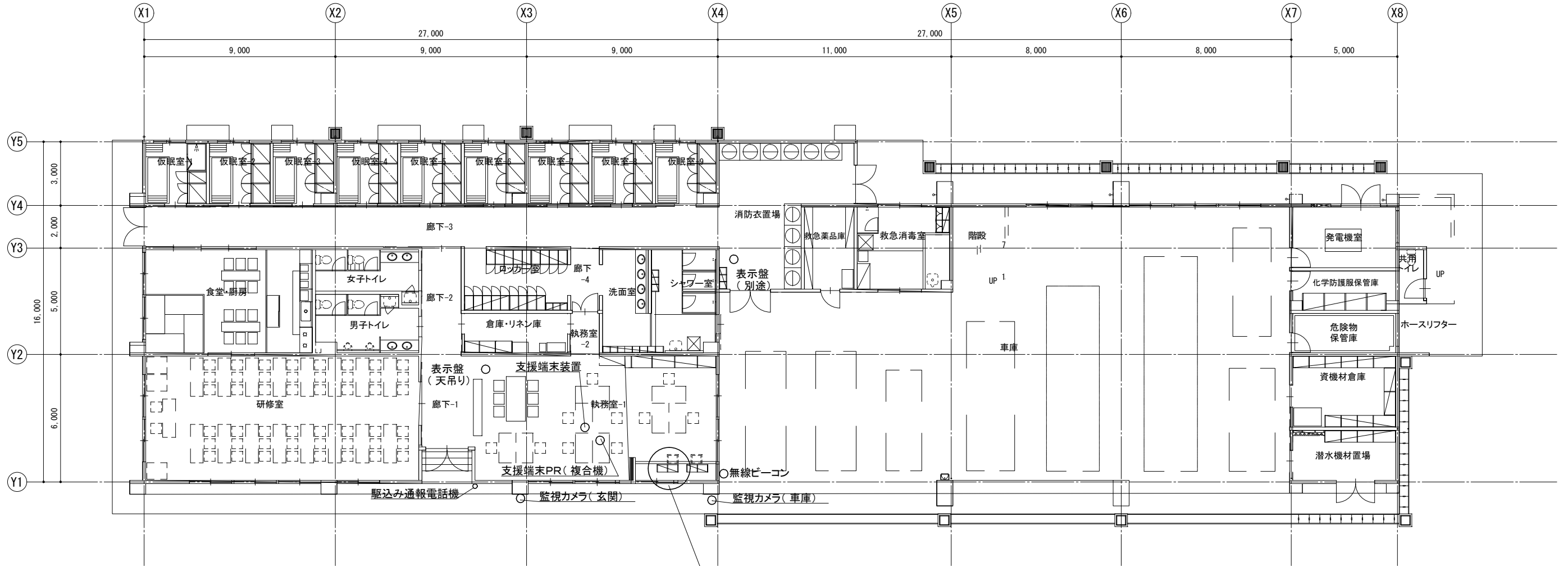
1階平面図

訂正	令和	年	月	日	連絡					件名	縮尺	設計年月	種別	年度	図面番号
						沖縄県消防指令センターシステム全体更新整備事業	A3 S=1:200	令和 年 月			E-1411
						図面名称	設計番号	整理番号			
						金武消防本部 消防署 1階平面図					

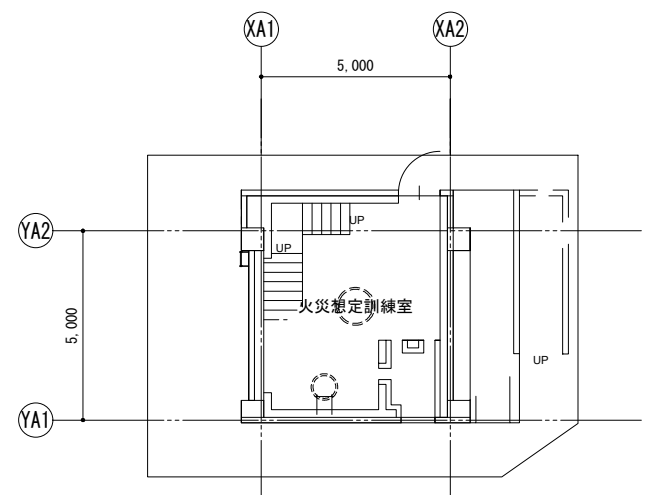


2階平面図

訂正	令和	年	月	日	連絡					件名	縮尺	設計年月	種別	年度	図面番号
						沖縄県消防指令センターシステム全体更新整備事業	A3 S=1:200	令和 年 月			E-1412
						原図名称	設計番号	整理番号			
						金武消防本部 消防署 2階平面図					

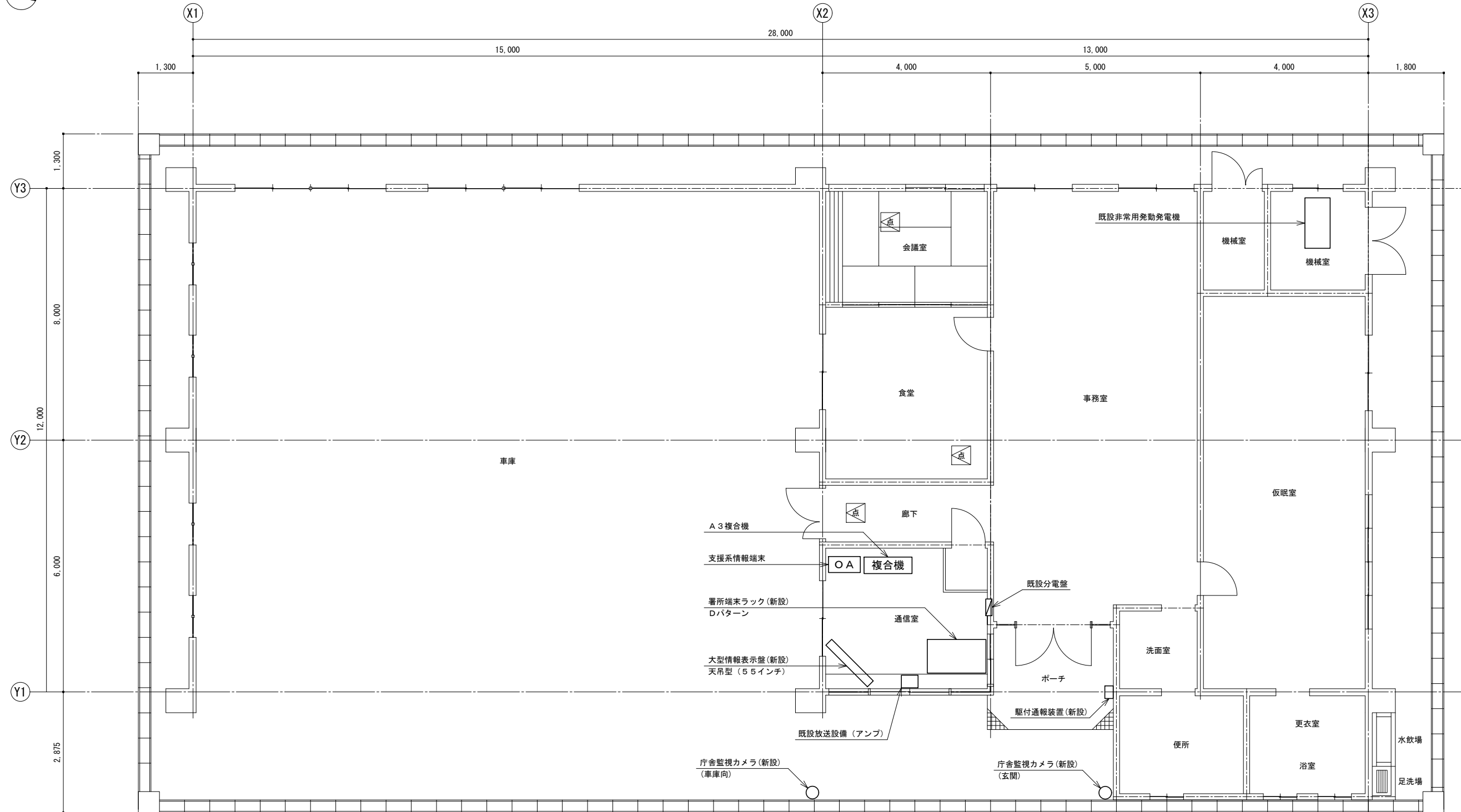


- ・指令伝送出力装置
- ・指令伝送出力プリンター
- ・署所端末装置
- ・L3SW-HUB
- ・情報共有端末
- ・付加盤
- ・卓上型無線機
- ・無停電電源装置



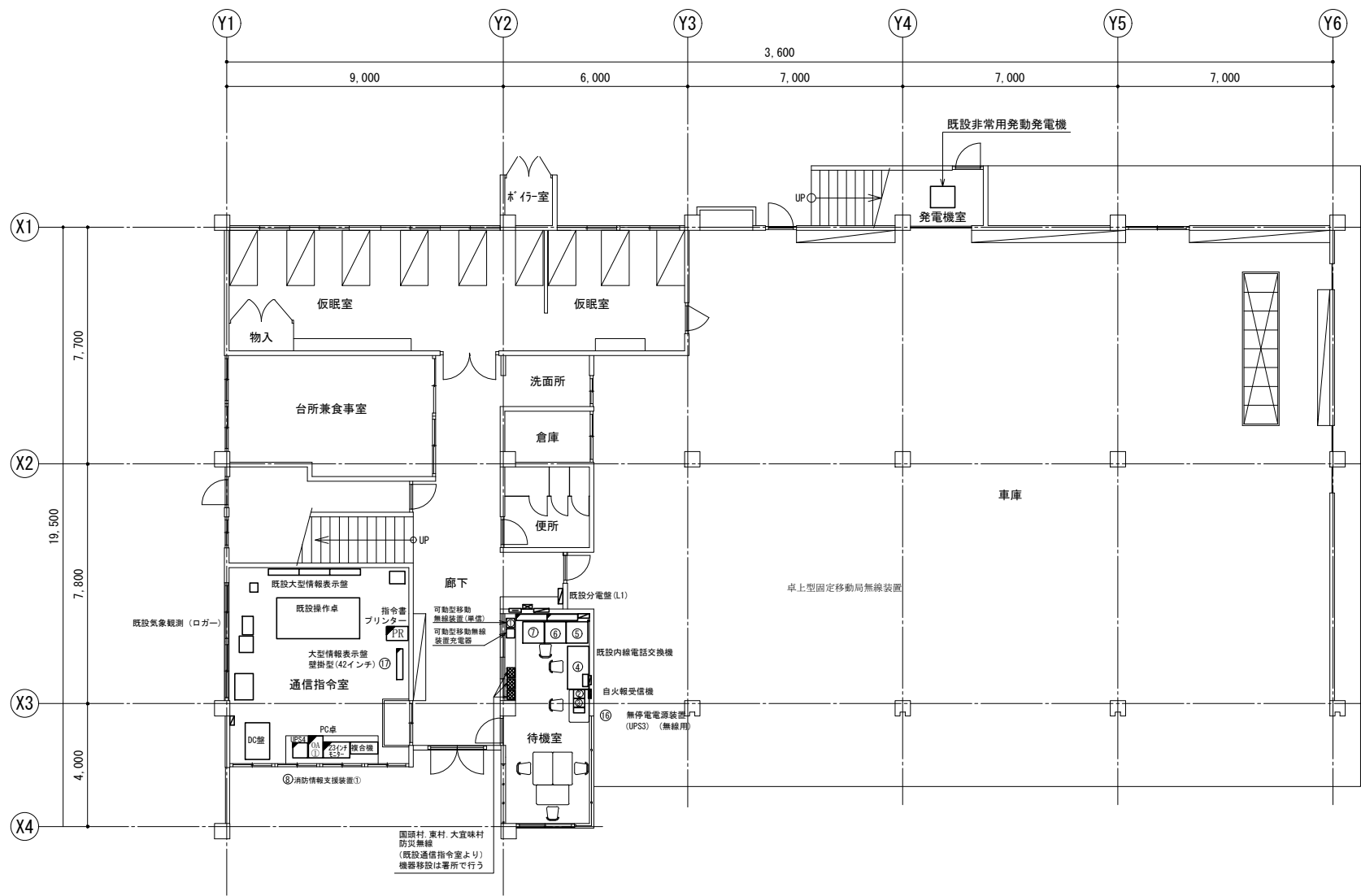
1階平面図

訂正	令和	年	月	日	連絡					件名	縮尺	設計年月	種別	年度	図面番号
	・	・	・	・						沖縄県消防指令センターシステム全体更新整備事業	A3 S=1:200	令和	年	月	
	・	・	・	・						原図名称	設計番号	整理番号			E-1421
	・	・	・	・						恩納分遣所 1階平面図					



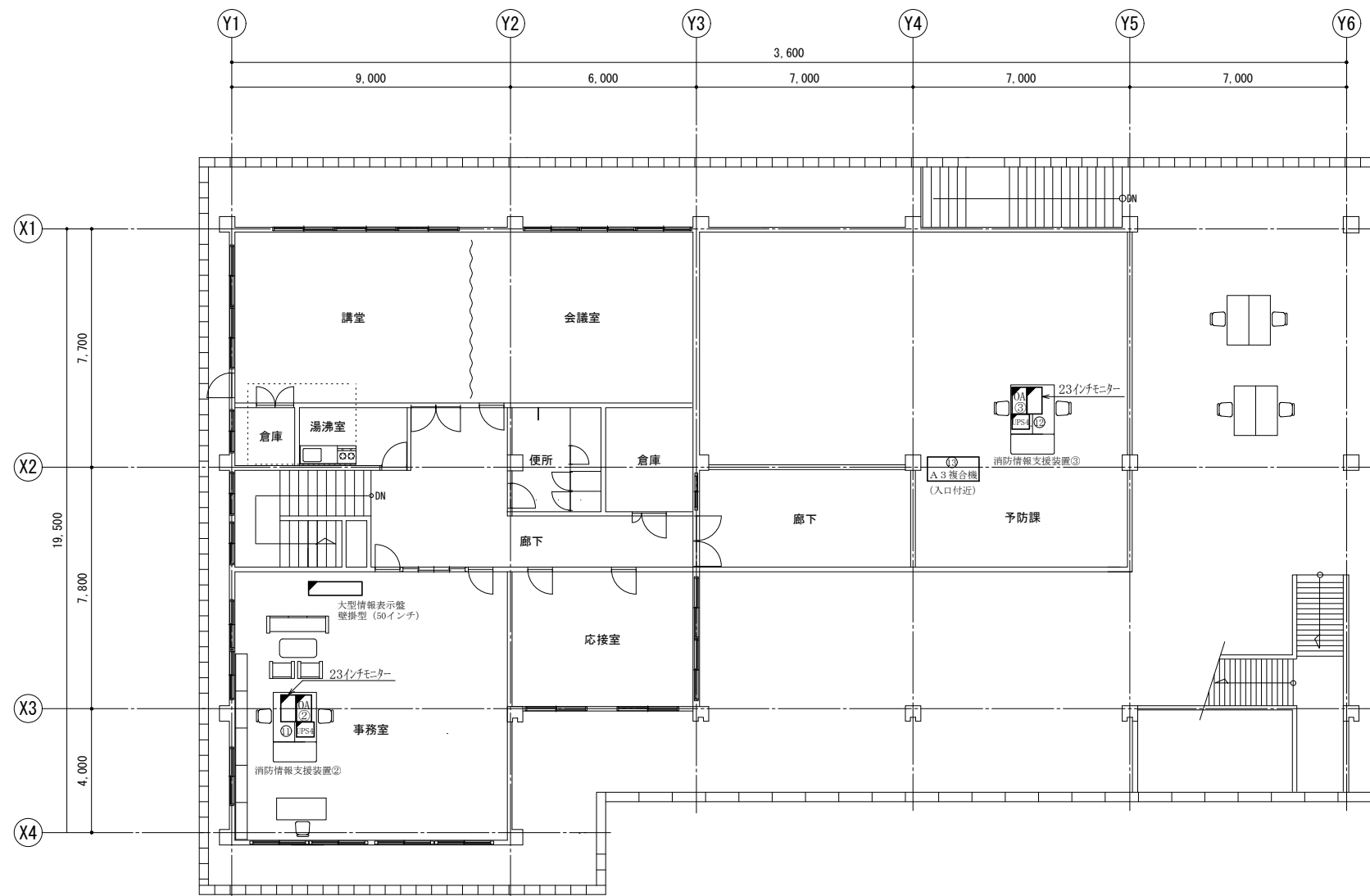
1階平面図

訂正	令和	年	月	日	連絡					件名	縮尺	設計年月	種別	年度	図面番号
						沖縄県消防指令センターシステム全体更新整備事業	A3 S=1:100	令和 年 月			E-1431
						原図名称	設計番号	整理番号			
						宜野座分遣所 1階平面図					



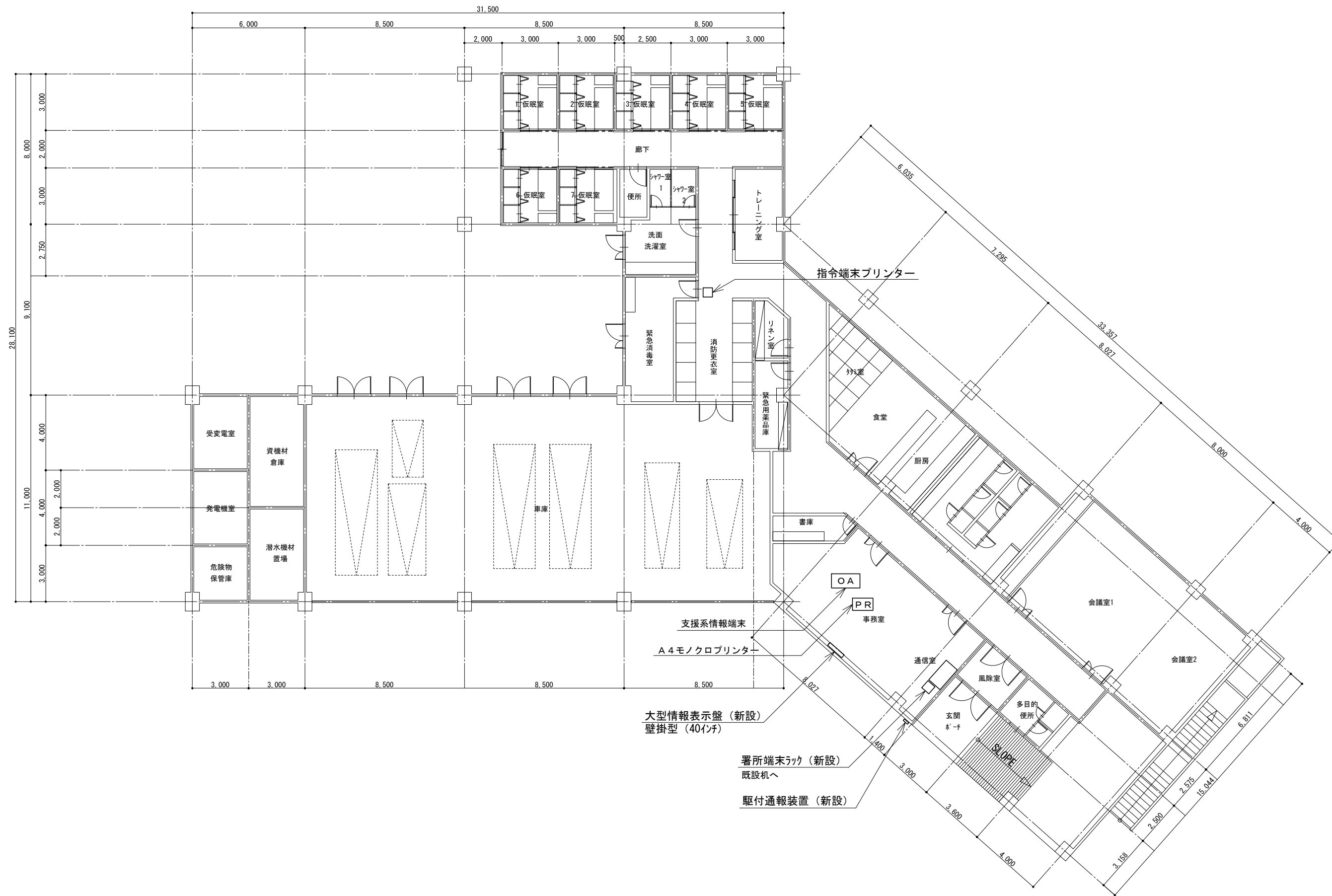
1階平面図

訂正	令和	年	月	日	連絡					件名	縮尺	設計年月	種別	年度	図面番号
						沖縄県消防指令センターシステム全体更新整備事業	A3 S=1:200	令和 年 月			E-1511
						原図名称	設計番号	整理番号			
						国頭消防本部 消防署 1階平面図					



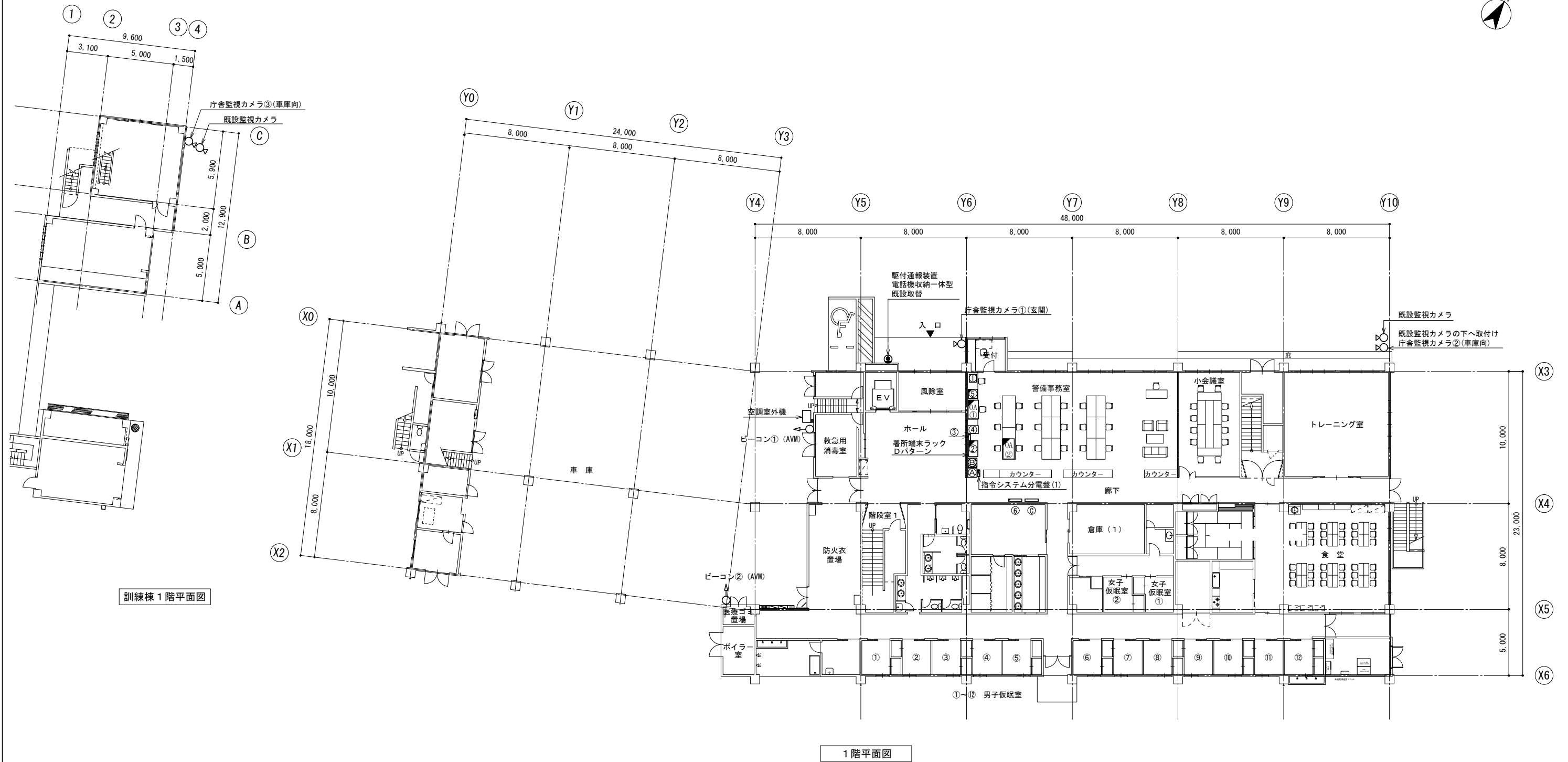
2階平面図

訂正	令和	年	月	日	連絡						件名	縮尺	設計年月	種別	年度	図面番号
							沖縄県消防指令センターシステム全体更新整備事業	A3 S=1:200	令和 年 月			E-1512
							原図名称	設計番号	整理番号			
							国頭消防本部消防署 2階平面図					

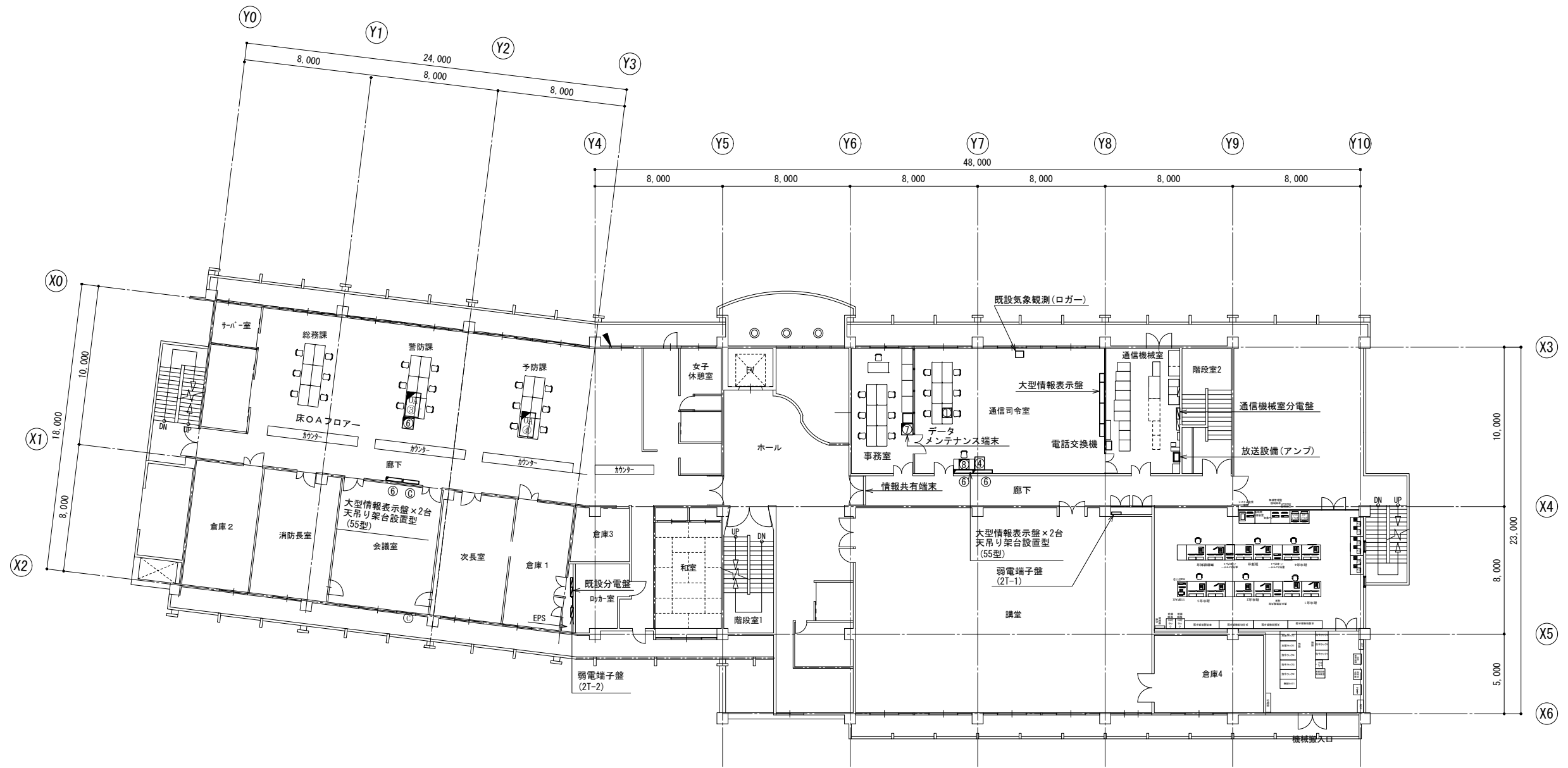


1階平面図

訂正	令和	年	月	日	連絡					件名	縮尺	設計年月	種別	年度	図面番号
						沖縄県消防指令センターシステム全体更新整備事業	A3 S=1:200	令和 年 月			E-1521
						原図名称	設計番号	整理番号			
						東分遣所 1階平面図					

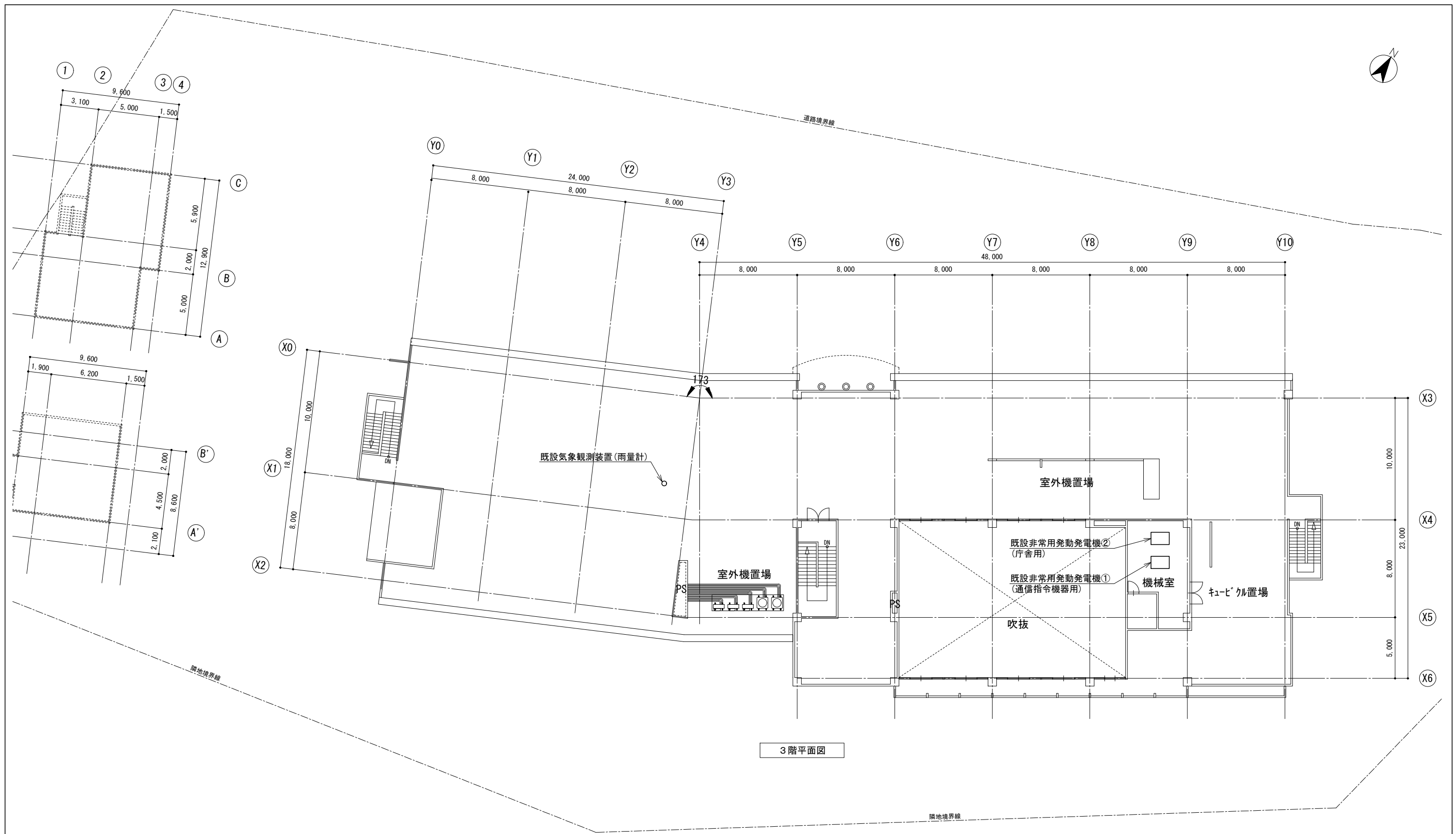


訂正	令和	年	月	日	連絡					件名	縮尺	設計年月	種別	年度	図面番号
						沖縄県消防指令センターシステム全体更新整備事業	A3 S=1:300	令和	年	月	
						原図名称	設計番号	整理番号			E-1611
						ニライ消防本部 嘉手納消防署 1階平面図					



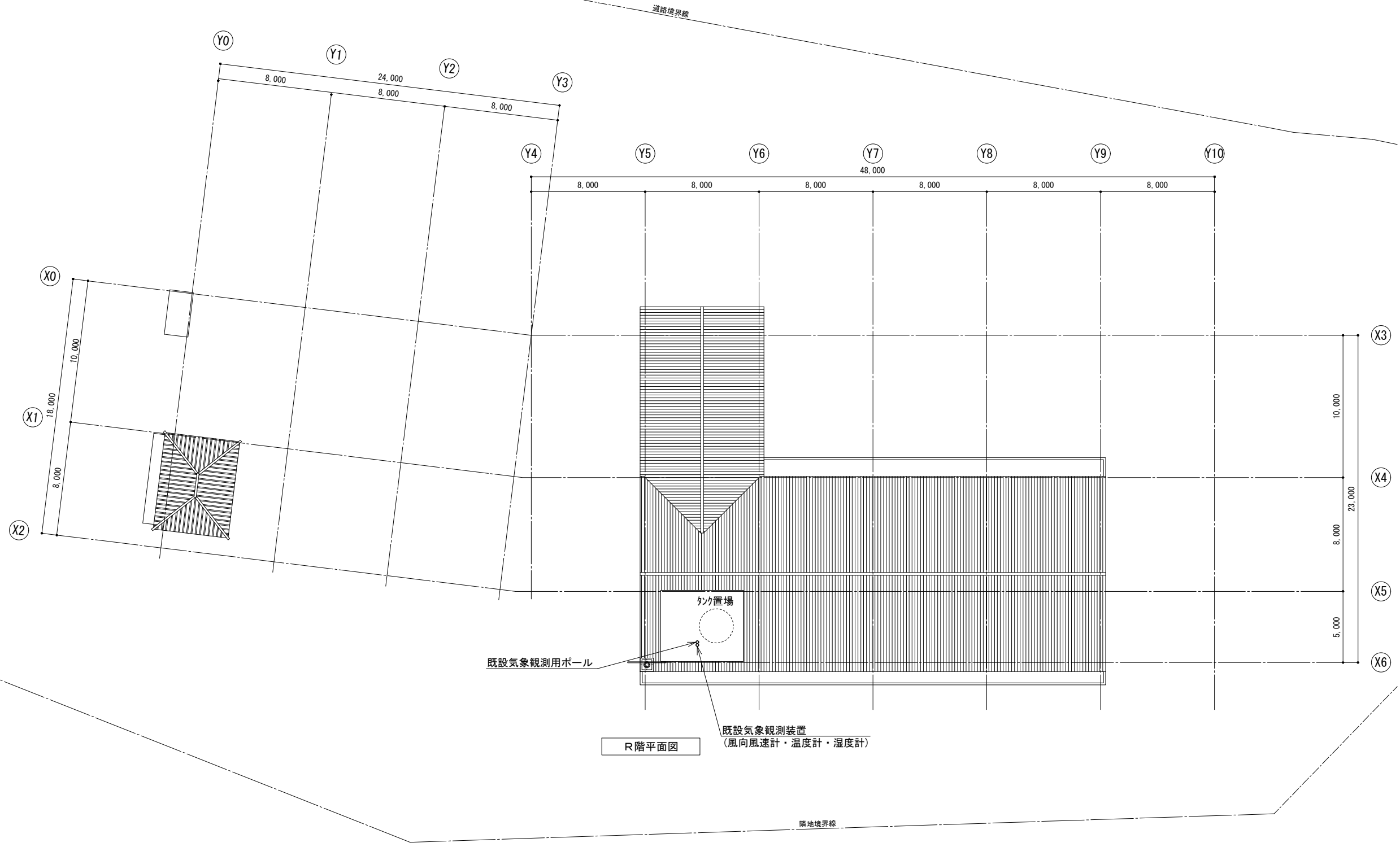
2階平面図

訂正	令和	年	月	日	連絡					件名	縮尺	設計年月	種別	年度	図面番号
						沖縄県消防指令センターシステム全体更新整備事業	A3 S=1:300	令和 年 月			E-1612
						原図名称	設計番号	整理番号			
						ニライ消防本部 嘉手納消防署 2階平面図					



3階平面図

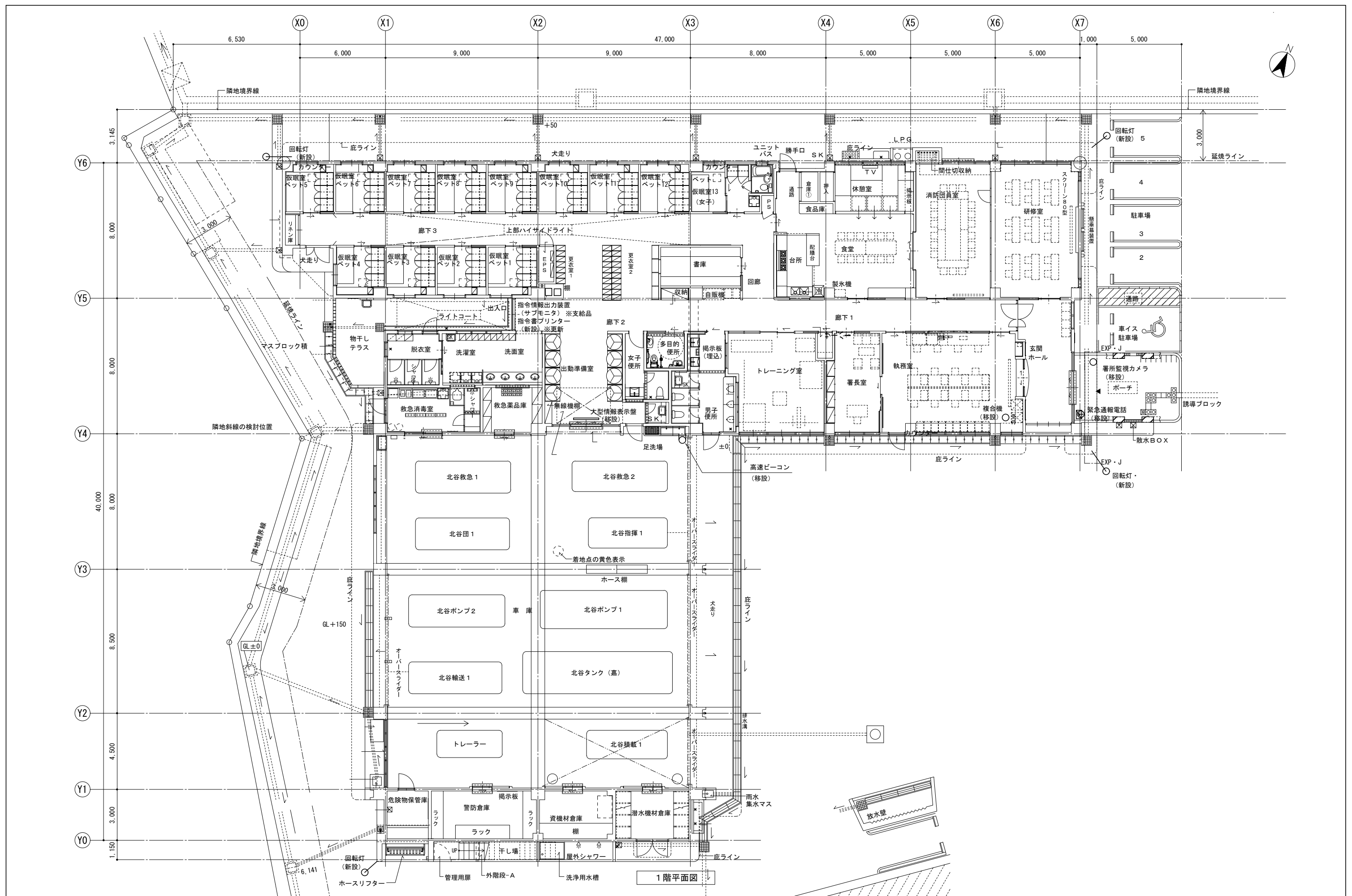
訂正	令和	年	月	日	連絡					件名	縮尺	設計年月	種別	年度	図面番号
						沖縄県消防指令センターシステム全体更新整備事業	A3 S=1:300	令和 年 月			
						図面名称	設計番号	整理番号			E-1613
						ニライ消防本部 嘉手納消防署 3階平面図					



R階平面図

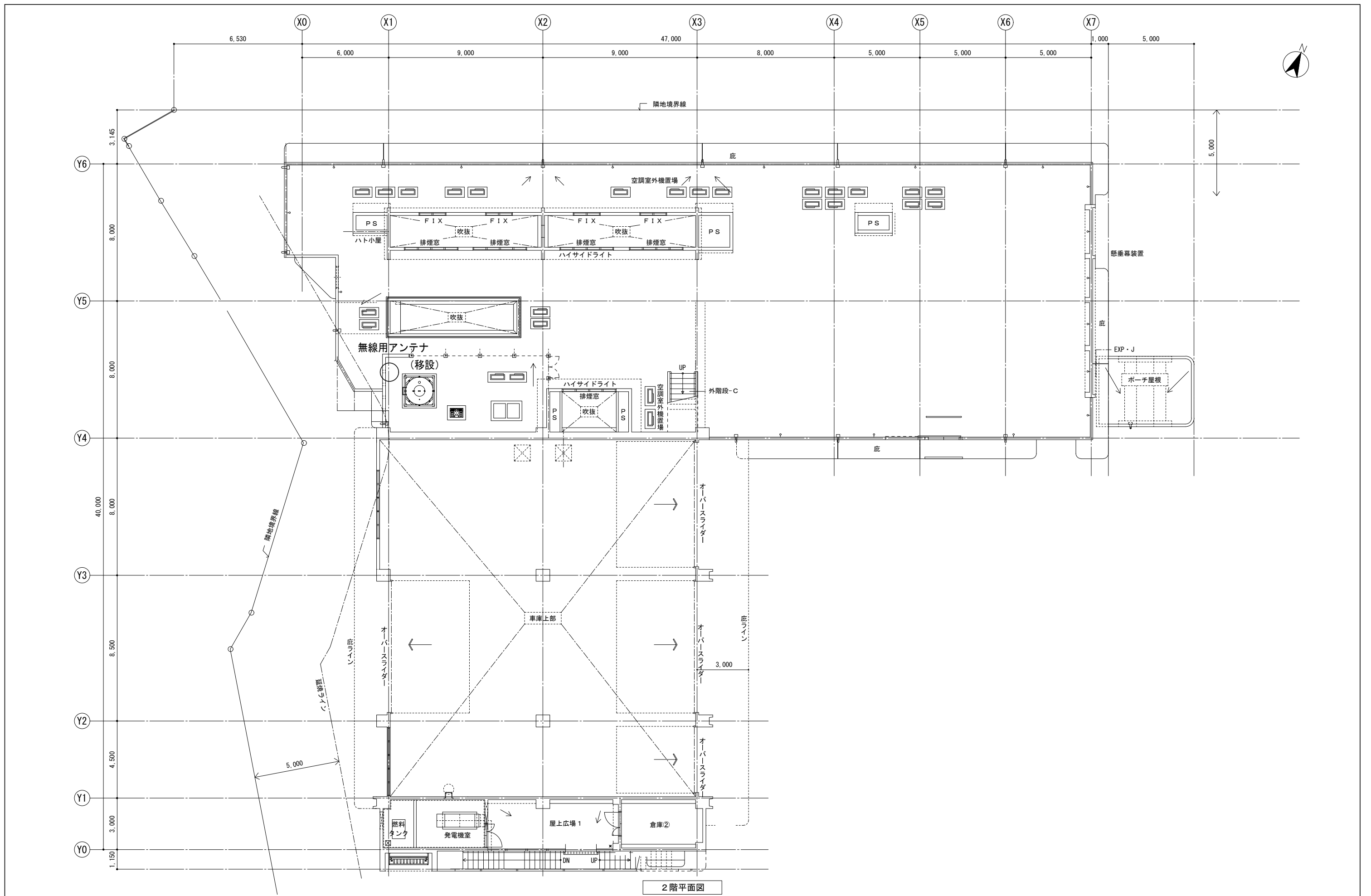
既設気象観測装置
(風向風速計・温度計・湿度計)

訂正	令和	年	月	日	連絡						件名	縮尺	設計年月	種別	年度	図面番号
							沖縄県消防指令センターシステム全体更新整備事業	A3 S=1:300	令和 年 月			E-1614
							原図名称	設計番号	整理番号			
							ニライ消防本部 嘉手納消防署 R階平面図					



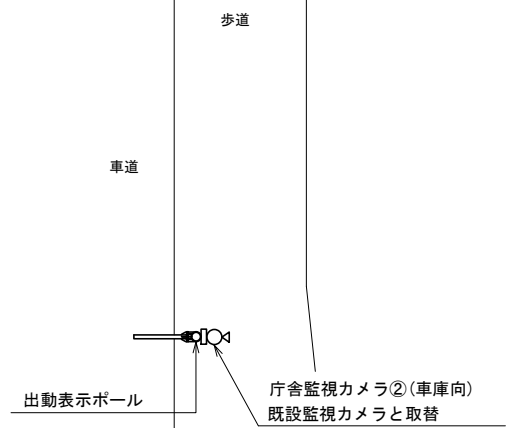
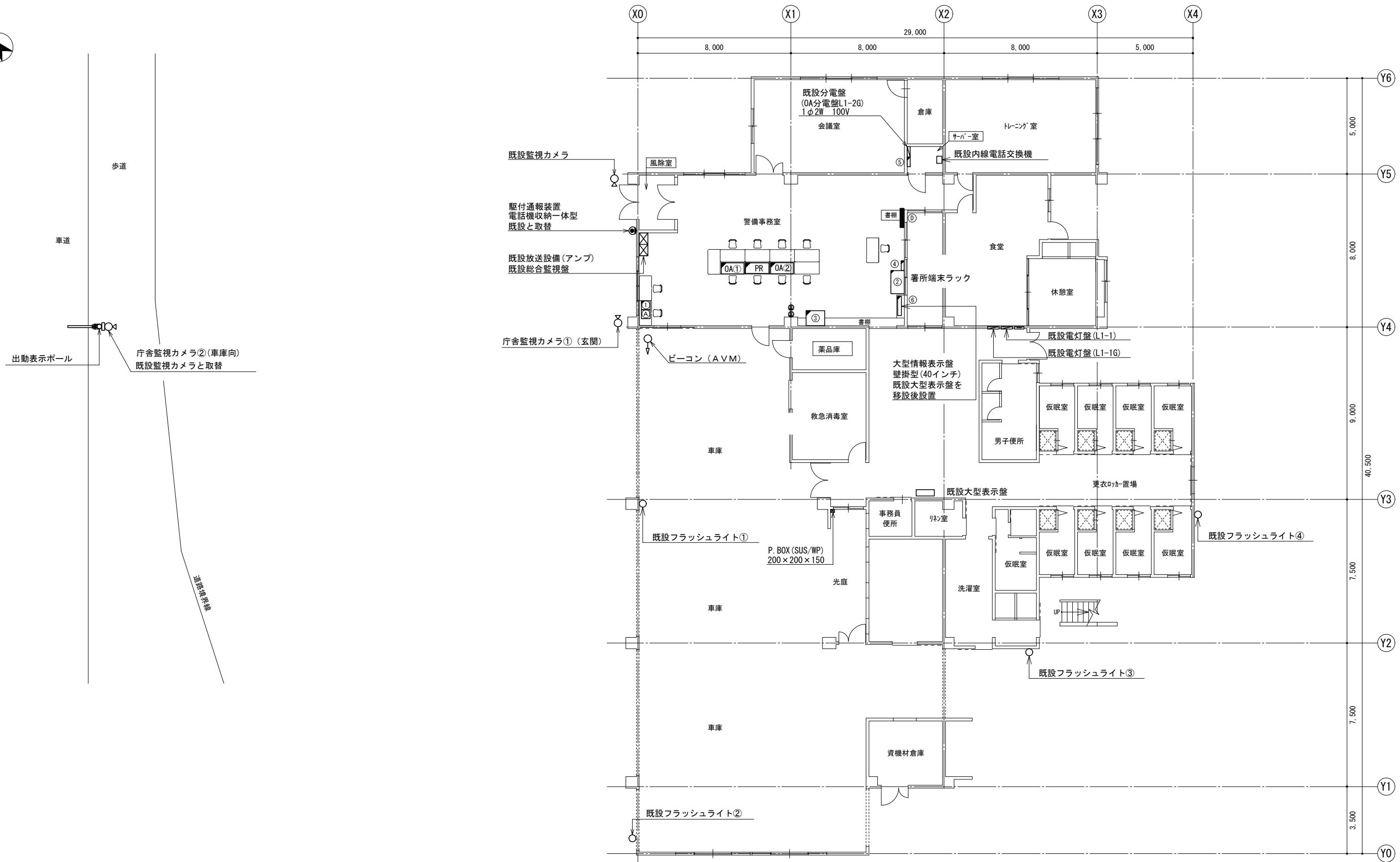
1階平面図

訂正	令和	年	月	日	連絡	名称	沖縄県消防指令センターシステム全体更新整備事業	縮尺	A3 S=1:200	設計年月	令和	年	月	種別	年度	図面番号
						原図名称	北谷消防署 1階平面図	設計番号		整理番号						E-1621



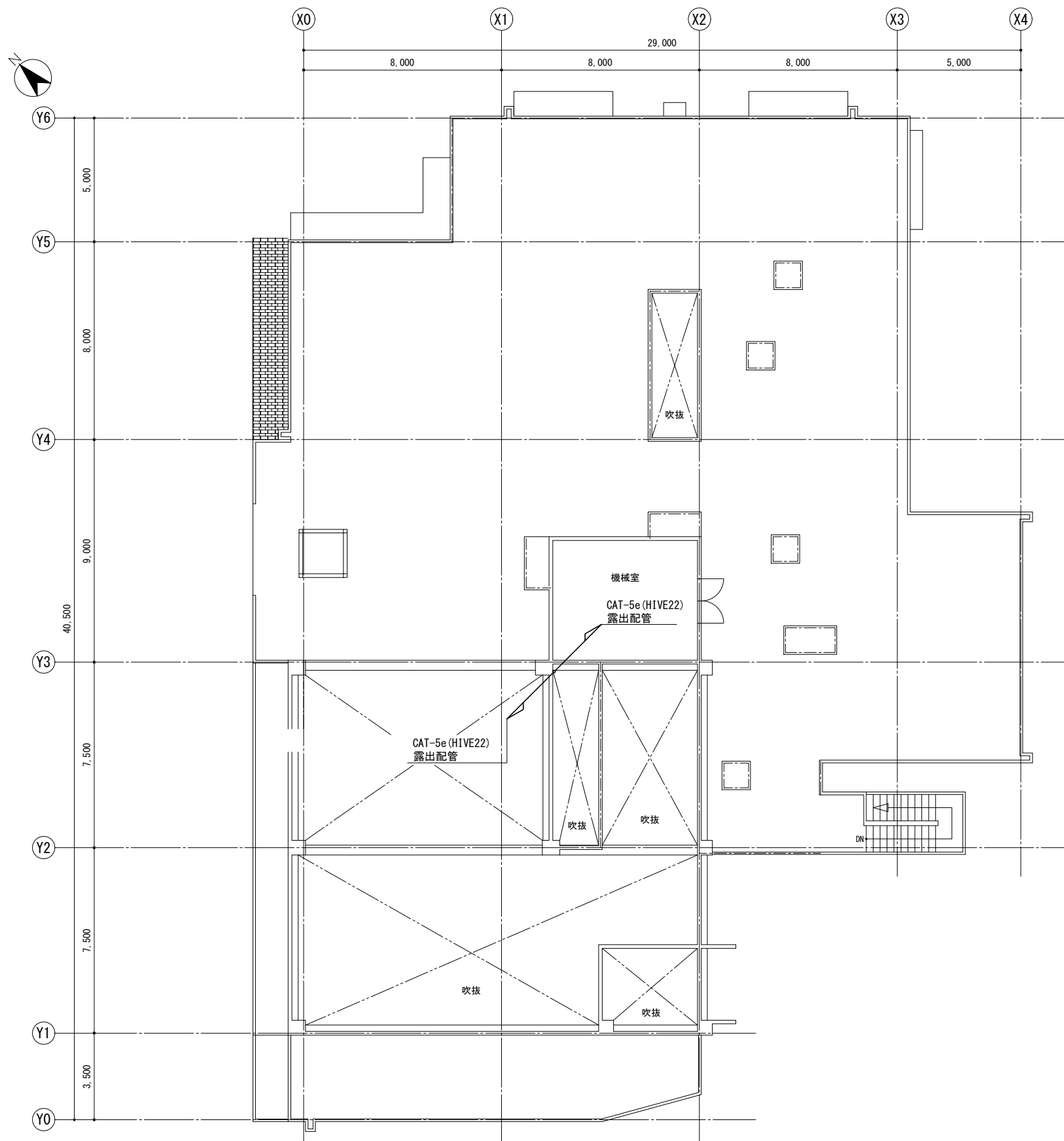
2階平面図

訂正	令和	年	月	日	連絡						件名	縮尺	設計年月	種別	年度	図面番号
						: タテ樋 (設備工事)					沖縄県消防指令センターシステム全体更新整備事業	A3 S=1:200	令和 年 月			
						: 横引きドレン (設備工事)					原図名称	設計番号	整理番号			E-1622
											北谷消防署 2階平面図					

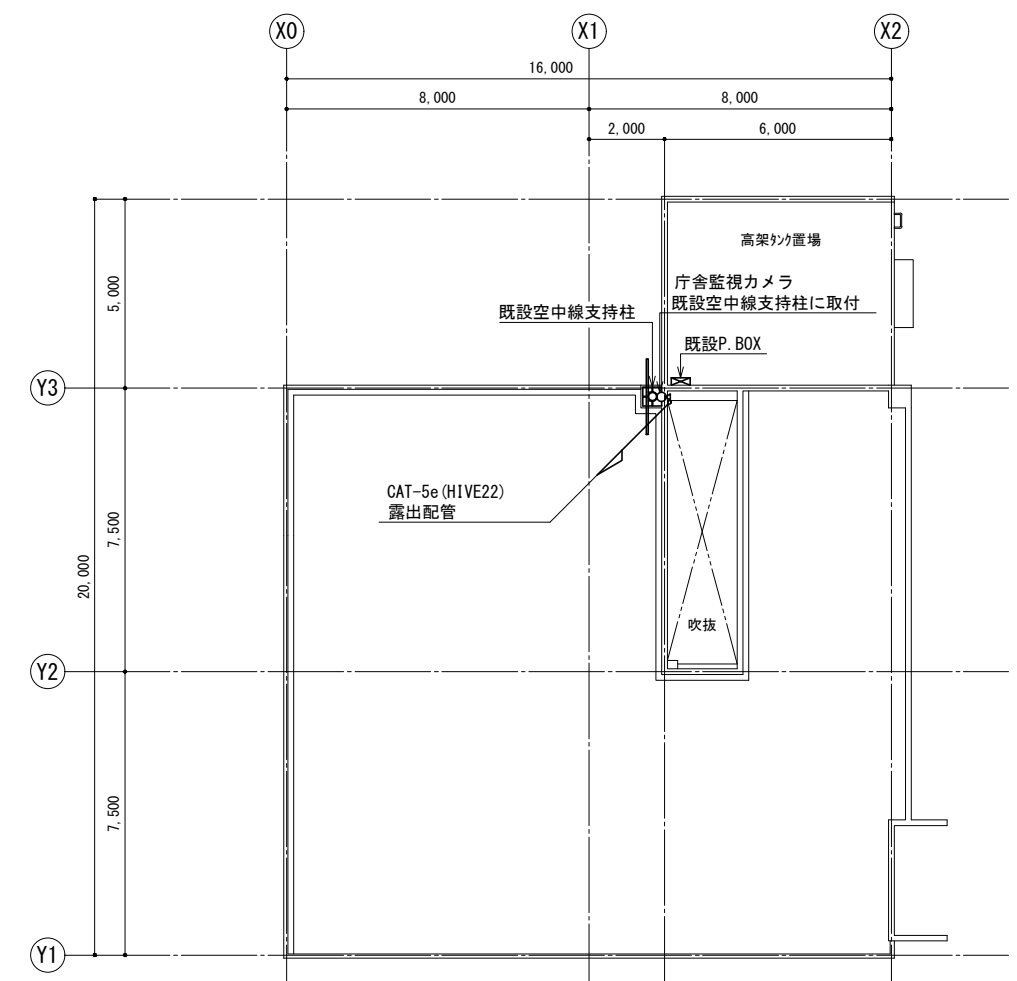


1階平面図

訂正	令和	年	月	日	連絡					件名	縮尺	設計年月	種別	年度	図面番号
						沖縄県消防指令センターシステム全体更新整備事業	A3 S=1:200	令和 年 月			E-1631
						原図名称	設計番号	整理番号			
						読谷消防署 1階平面図					



R階平面図



PH階平面図

訂正	令和	年	月	日	連絡						件名	縮尺	設計年月	種別	年度	図面番号
							沖縄県消防指令センターシステム全体更新整備事業	A3 S=1:200	令和 年 月			
							原図名称	設計番号	整理番号			E-1632
							読谷消防署 R-PH階平面図					