












# 意外と簡単!!マイナンバーカードの申請方法

申請書は平成27年11月頃から各家庭に送付されている通知カードに同封されています。  
申請書記載の氏名・住所が違う方は窓口サービス課で申請書の再発行が必要です。

<p>スマートフォンから</p> 	<p>①スマートフォンのカメラで顔写真を撮影</p> 	<p>②スマートフォンのカメラで交付申請書のQRコードを読み取り、申請用WEBサイトにアクセスして、メールアドレスを登録。</p> 	<p>③登録したメールアドレス宛に通知される申請用のWEBサイトにアクセス。</p> 	<p>④画面の案内に従って、必要事項を入力し、顔写真を添付して送信。</p> 
<p>自宅のパソコンから</p> 	<p>①デジタルカメラ等で顔写真を撮影して申請するパソコンに保存。</p> 	<p>②申請用WEBサイトにアクセスし、メールアドレスを登録。</p> 	<p>③登録したメールアドレス宛に通知される申請用のWEBサイトにアクセス。</p> 	<p>④画面の案内に従って、必要事項を入力し、顔写真を添付して送信。</p> 

**簡単オススメ** うるま市役所東棟1階証明写真機から申請




- ①タッチパネルから「個人番号カード申請」を選択し、撮影料金(500円)を入れて、交付申請書のQRコードをバーコードリーダーにかざします。
- ②画面の案内にしたがって、必要事項を入力し、顔写真を撮影して送信します。

郵送で申請

- ①申請書に必要な事項を記入し写真を張り付ける。
- ②申請書を封入、切手貼付し、ポストに投函


【郵送先】〒219-8650  
 日本郵便株式会社 川崎東郵便局  
 郵便私書箱第2号  
 地方公共団体情報システム機構  
 個人番号カード交付申請書受付センター 宛




※申請書記載の氏名・住所が違う方は窓口サービス課で申請書の再発行が必要です。

申請から約1か月後、**ご本人**が窓口サービス課でマイナンバーカードの受取り

マイナンバーカード受け取りの手順




- ①申請から約1ヶ月後、交付場所などをお知らせする**交付通知書(はがき)**が申請者のご自宅に届きます。
- ②**必要な持ち物**をお持ちになり、**交付通知書(はがき)**に記載された期限までに、記載された交付場所に**ご本人**がお越しください。  
 ※15歳未満の者又は成年被後見人には、その法定代理人が同行してください。
- ③交付窓口で本人確認の上、**暗証番号**を設定していただくと、カードが受け取れます。  
 ※暗証番号はお越しになる前にあらかじめ考えておいてください。



マイナンバーカードの**休日受け取り**も行っています。(要電話予約) 詳細は窓口サービス課へお問い合わせください。


◆ カード受け取り予約・問合せ先 ◆ 窓口サービス課 ☎989-5410

カードを持っていれば、今後は子育てに関する手続きの電子申請もできるよくなるという広報をみて、申請しました。市役所に行く時間がなかなかとれないので、今後は自宅から申請手続きを行いたいです。




中村 光善さん

住民票を取得しにきた際に、マイナンバーカードを申請できる証明写真機が近くにあったので、待ち時間の間に申請しました。思ったより簡単で5分程度で申請が完了しました。



城間 久美子さん

夫の勤務先に緊急で所得証明書を提出する必要があり、外出先から市役所まで来て証明書を取得しました。今後は外出ついでにコンビニで証明書が取れるようになるためカードを申請しました。



吉里 清香さん

直撃インタビュー  
 マイナンバーカード申請者に