

一般会計の地方債現在高

(単位：千円、%)

借入先	平成29年度末現在高	平成30年度現在高	構成比
政府資金	12,529,029	11,864,221	24.9
公営企業金融公庫	150,075	122,660	0.3
政府関係機関	0	0	0.0
市中銀行	1,539,707	1,484,134	3.1
共済等	1,045,719	964,192	2.0
地方公共団体金融機構	25,338,121	24,551,727	51.4
その他	9,361,101	8,709,429	18.3
合計	49,963,752	47,696,363	100.0

※市民一人あたりの借金 約38万6千円

基金の現在高

(単位：千円、%)

名称	平成29年度末現在高	今年度末現在高(見込み)	構成比
財政調整基金	5,263,920	6,155,550	30.9
減債基金	6,044,278	6,044,279	30.3
地域振興基金	2,447,963	2,449,089	12.3
こどもゆめ基金	1,291,936	1,791,936	9.0
公共施設等総合管理基金	1,135,802	1,935,803	9.7
ふるさと応援寄附基金	48,395	74,010	0.4
その他	1,180,768	1,502,364	7.5
合計	17,413,062	19,953,031	100.0

※今年度末現在高は、平成30年9月30日現在見込みです。

財政用語チェック


歳入と歳出…国または地方公共団体(県、市町村)の一会計年度におけるすべての収入と支出のことです。

(歳入の部)

- 市税…市民税や固定資産税など市民や法人が収めた税金
- 地方交付税…所得税など国が徴収した税金の中から、地方公共団体の財政状況に応じて交付されるお金
- 国・県支出金…事業などの特定の目的の財源として、国や県から交付されるお金
- 地方債…道路、公園、学校などの公共施設整備のために、市が借り入れるお金

(歳出の部)

- 総務費…市の総括的な事務事業、交通安全、防犯対策等に要するお金
- 民生費…児童、高齢者、障がい者などの福祉及び子育て支援に要するお金
- 土木費…道路建設や公園の整備、市営住宅の管理などに要するお金
- 教育費…幼稚園、小中学校をはじめ社会教育や文化振興などの教育全般に要するお金
- 公債費…市債の元金・利子の返済に要するお金
- その他…消防、商工業振興、議会、ごみ処理などに要するお金



お問い合わせは 企画部 財政課 ☎973-6753

うるま市の財政状況 <平成30年度(上半期)>

平成30年度上半期(平成30年4月1日から平成30年9月30日まで)の財政状況をお知らせします。

市民のみなさまが納めた税金や、国から交付される地方交付税、国や県からの補助金など、市の収入がどのような行政サービスやまちづくりに使われているのか、半期ごとに財政状況を公表しています。

今回は、平成30年度うるま市の各会計における平成30年9月30日現在(上半期)の歳入歳出予算の執行状況を中心にお知らせします。

市の人口及び面積



人口	123,629人
世帯数	52,032世帯
面積	87.02km ²

※人口及び世帯数は9月末現在、面積は平成29年10月1日現在

一般会計の執行状況

平成30年度一般会計予算額は、当初予算544億7,339万円でしたが、平成30年度上半期中に3回の補正予算(補正予算総額37億9,414万円)と平成29年度繰越分(繰越総額29億235万円)を追加し、予算額611億6,988万円となっています。

この予算に対して、収入済額は269億6,735万円で収入率44.1%、支出済額は246億6,536万円で執行率は40.3%となっています。



(単位：千円、%)

特別会計の執行状況

会計名	歳入			歳出	
	予算現額	収入済額	収入率	支出済額	執行率
国民健康保険	16,251,898	7,653,529	47.1%	6,409,405	39.4%
介護保険	9,534,899	4,619,436	48.4%	4,033,574	42.3%
公共下水道事業	2,678,133	851,219	31.8%	1,002,772	37.4%
農業集落排水事業	27,997	13,349	47.7%	6,956	24.8%
後期高齢者医療	1,017,184	481,817	47.4%	394,838	38.8%
合計	29,510,111	13,619,350	-	11,847,545	-