



## 市有財産の状況

※坪数については面積を3,306平米で割って換算(端数は四捨五入)

土地 (坪)	建物 (坪)	山林 (坪)	有価証券等
行政財産	行政財産	1,057,740	有価証券
717,399	130,407		23,602千円
普通財産	普通財産		出資金等
1,550,934	2,023		646,044千円
			債権
			437,295千円

## 一般会計市債現在高

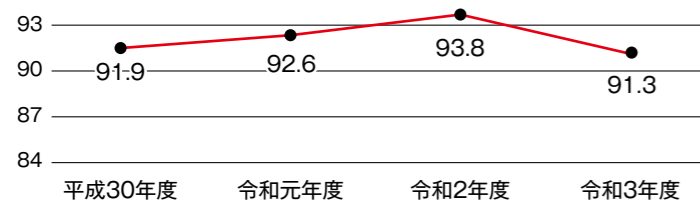
(単位:千円)

令和2年度末現在高	令和3年度末現在高
48,599,924	47,778,815



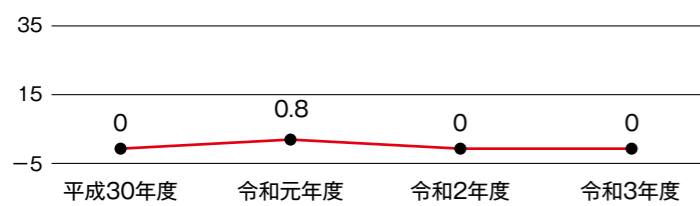
## うるま市の財政指標推移

### 経常収支比率



毎年度、経常的に入ってくるお金が臨時的な支出を除いて、どのくらい経常的経費(人件費、扶助費および公債費など)に使われているのかを示す割合となっています。この割合が高いほど、市が自由に使うことができるお金が少ないことになります。

### 将来負担比率



将来負担比率とは、借金や今後支出が見込まれる費用などのように将来負担しなければならない費用が、1年間の収入に対してどのくらいあるのか、将来の負担が大きすぎないかを判断するために国が定めた基準です。この割合が350%を超えると黄色信号が出されることとなります。

## 財政用語チェック

歳入と歳出…国または地方公共団体(県、市町村)の一会計年度におけるすべての収入と支出のことです。

歳入の部

- 市 税…市民税や固定資産税など市民や法人が収めた税金
- 地方交付税…所得税など国が徴収した税金の中から、地方公共団体の財政状況に応じて交付されるお金
- 国庫・県支出金…事業などの特定の目的の財源として、国や県から交付されるお金
- 市 債…道路、公園、学校などの公共施設整備のために、市が借り入れるお金
- その他…財産収入、繰入金、寄附金など

歳出の部

- 総務費…市の総括的な事務事業、交通安全、防犯対策等に要するお金
- 民生費…児童、高齢者、障がい者などの福祉及び子育て支援に要するお金
- 土木費…道路建設や公園の整備、市営住宅の管理などに要するお金
- 教育費…幼稚園、小中学校をはじめ社会教育や文化振興などの教育全般に要するお金
- 公債費…市債の元金・利子の返済に要するお金
- その他…消防、商工業振興、議会、ごみ処理などに要するお金

【お問合せ】 財務部 財務政策課 973-6753

## 令和3年度(決算)

# うるま市の財政状況

令和3年度うるま市一般会計の決算状況をお知らせします。

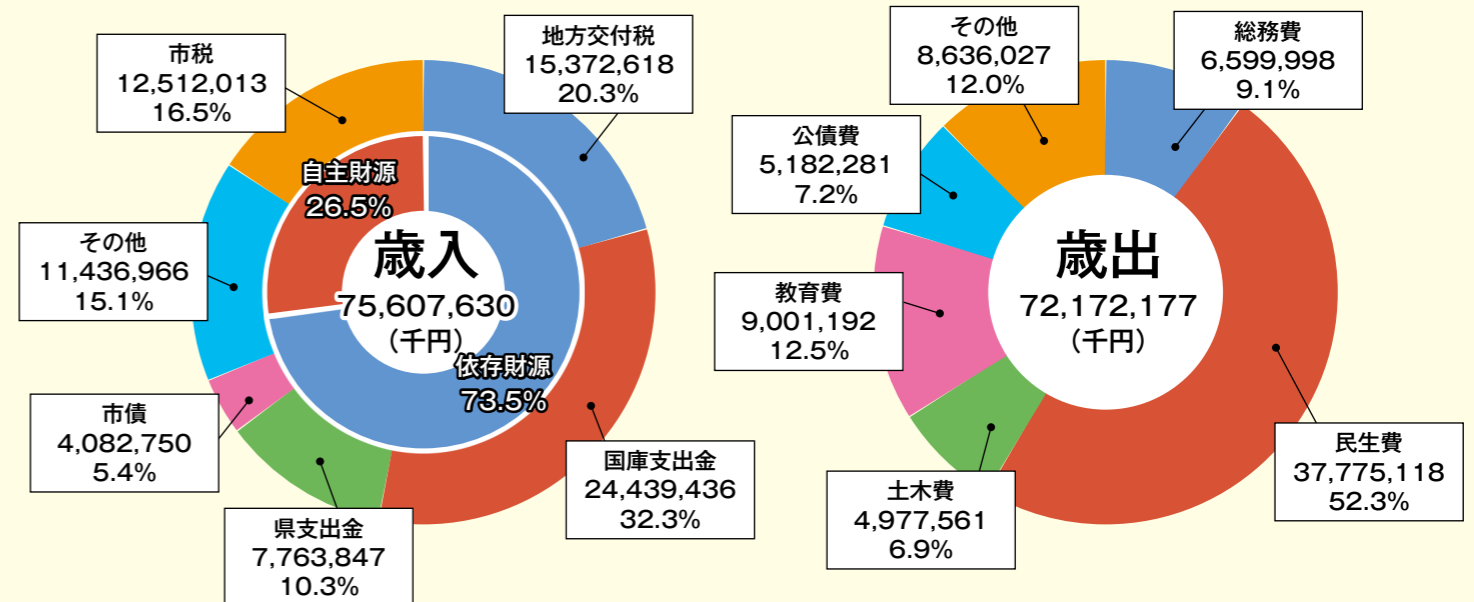
市民のみなさまが納めた税金や、国から交付される地方交付税、国や県からの補助金など、市の収入がどのような行政サービスに使われているのかをお知らせします。今後とも、市民のみなさまの市政へのご理解とご協力をお願いします。

## 一般会計決算の概要

歳入決算額  
**756億763万円**

歳出決算額  
**721億7217万7千円**

歳入において、市税(16.5%)などの自主財源については200億5805万円(26.5%)となっており、地方交付税(20.3%)や国庫支出金(32.3%)、県支出金(10.3%)など依存財源と呼ばれる収入が555億4958万円(73.5%)と大きな割合を占めています。歳出については、福祉や医療、子育て支援などの経費である民生費(52.3%)や市の総括的な事務事業、交通安全、防犯対策等に要する経費である総務費(9.1%)、学校教育や生涯学習などの経費である教育費(12.5%)が大きく、決算額のうち533億7630万8千円で7割近くを占めています。



## うるま市の基金現在高

(単位:千円、%)

名称	令和2年度末現在高	令和3年度末現在高	構成比
財政調整基金	5,788,687	6,836,669	35.28
減債基金	5,421,550	5,093,657	26.28
地域振興基金	2,215,250	2,182,371	11.26
こどもゆめ基金	982,130	924,001	4.77
公共施設等総合管理基金	1,441,098	1,515,825	7.82
ふるさと応援寄付基金	321,793	523,064	2.70
その他	2,003,660	2,304,169	11.89
合計	18,174,168	19,379,756	100

